



SPテーブルワゴン 組立説明書



I (A) 本体底板に (F) 本体ボードをはめ合わせます。



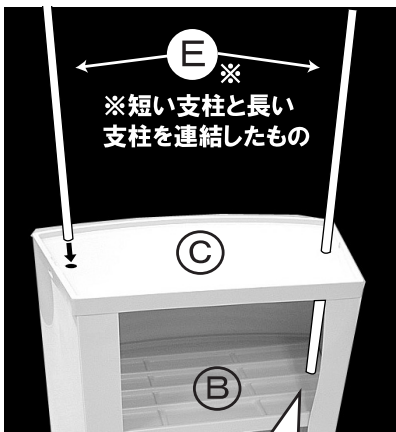
II Iに (B) 本体中板をはめ合わせます。



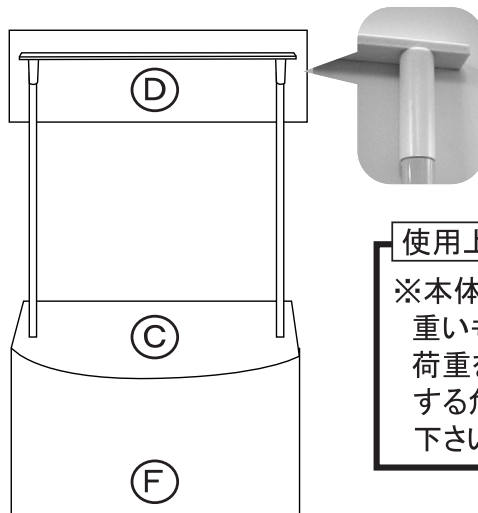
III IIに (C) 本体上板をはめ合わせます。



IV (E) 支柱を2本連結し、IIIに差し込みます。



V IVの (E) 支柱に、(D) トップボードを差し込みます。



※トップボードの向きを確認してから差し込んで下さい。

使用上の注意

※本体上板 (C) や本体中板 (B) に重いものを載せたり、必要以上に荷重を掛けないで下さい。破損する危険性があります。ご注意下さい。

※本体中板部分までしっかりと支柱を差し込んで下さい。