

## 交換カセット



テンサバリアーは、万一、ベルトに汚れや破損が生じた場合でも、ネジを緩め、入れ替えるだけで簡単にカセット交換ができます。

- ベルト：ポリエステル製 W48×L2,000
- スプリング内蔵カセット：ABS樹脂製

プラスドライバーでネジを緩めます。(4カ所)

注：ネジを緩めるだけで外さないでください。



カセットを取り出し、新しいカセットを入れた後、ネジを締め、完了です。



## ベルトカラーサンプル

コーポレートカラーに合わせ、豊富なカラーバリエーションの中からお選びいただけます。テンサバリアーの品番に下記ベルトの色番号を加えると商品番号になります。



R5 (赤)



R7 (マロン)



O5 (オレンジ)



Y5 (黄)



G2 (L緑)



G3 (オリーブグリーン)




G6 (緑)



G7 (D緑)



L3 (L青)



L5 (D青)



L7 (紺)



L9 (ネイビーブルー)



P3 (バイオレット)



P5 (紫)




F2 (けい光オレンジ)



F3 (けい光ピンク)



F5 (けい光黄)



N1 (クリーム)




N3 (L茶)



N7 (茶)



B1 (白)



B5 (グレー)



B7 (Dグレー)



B9 (黒)



S7 (黒/反射白ストライプ)



S8 (黄/反射白ストライプ)



S1 (黒/青ストライプ)



S2 (黒/赤ストライプ)



S3 (黒/白ストライプ)



S4 (黒/黄ストライプ)



S5 (黒/ワイド黄ストライプ)



S6 (茶/白ストライプ)



D1 (青/白斜ライン)



D2 (緑/白斜ライン)



D3 (赤/白斜ライン)



D4 (黄/黒斜ライン)

※実際のベルト色は、染色のため、上記印刷と異なります。