

ロールアップバナースタンド 500 サイズ 組立説明書

この度は、弊社商品をご購入いただきありがとうございます。
安全にご使用していただくために、使用する前に必ず読み、十分に
理解したうえで使用してください。



この組立説明書は、ご使用になる方がいつでもご覧になれるよう大切に保管してください。

●梱包内容

まずは同梱の部品がすべて揃っていることをご確認ください。

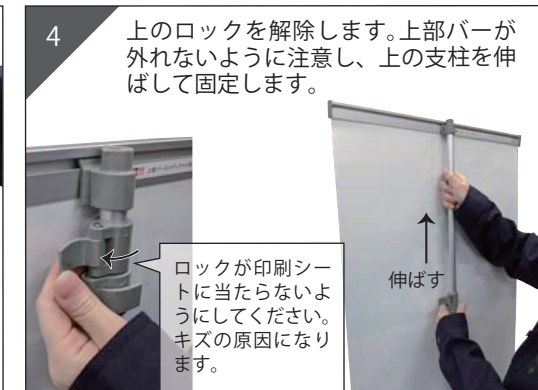
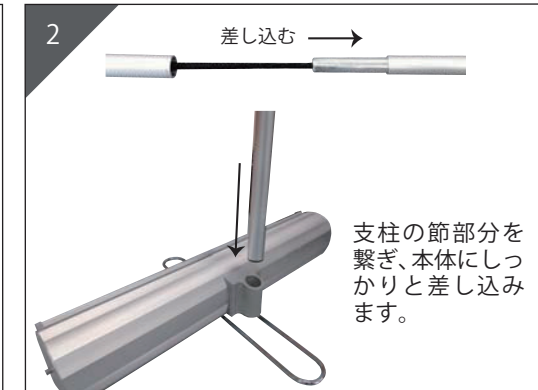

	本体	支柱	ピン	収納袋
表				
裏			発泡体	

ご使用になる前に…



- 保証内容(裏面)を必ずご確認ください。
- ピンは印刷シートを差し替えるときに使用します。大切に保管してください。

●組立手順



注意

- 支柱を勢よく伸ばすと、支柱やロックが破損する場合がございます。伸縮は、静かにおこなってください。
- 支柱の折りたたみ部分はゴム紐で繋がっています。強く引っ張ったり、無理な力を加えたりすると破損の原因となります。
- ロックを解除した時は、支柱から手を離さないでください。手を離すと巻き取る力で支柱が縮むため、指をはさむ等の怪我や商品の破損の原因となります。
- 上部バーの左右についているキャップが外れると印刷面が中に巻き込まれる恐れがございます。収納の際には必ず納品時に印刷面と本体の間に挟まっていた発泡体を挟んで保管してください。

○ 保証内容 ○

1 組立説明書、本体貼り付けラベル等の注意書きに従った使用状態で、バナースタンド本体が破損もしくは故障し商品として機能しなくなった場合、保証対応として交換いたします。

2 下記内容の場合は対象外となります。ご了承ください。

- ・上部バーを偏った持ち方で無理に引っ張り上げ印刷シートが外れてしまった。
- ・複数台を並べたとき、台によって傾斜が異なっている。
- ・部材のみの場合、本体付属のピンを抜き取り破損または故障した。

3 保証期間は、弊社発送日より1年間になります。 ※本体裏面に記載

保証対象

- ・ 本体(①)
- ・ 支柱(②)

※通常の使用での故障に限ります。

保証対象外

- ・ 印刷シート(③)
- ・ 収納バッグ(④)
- ・ 各部材の紛失

