

プラカードポールB 取扱説明書

ご使用前に、この説明書を必ずお読み頂き、正しくご使用下さい。

警告



禁止

- ・ 周りの人やものにあたらないよう、周囲の安全を確認してからご使用ください。
- ・ 破損した場合には、怪我や事故になる恐れがある為、使用を中止してください。
- ・ 強風の時は、製品の破損や転倒する恐れがありますので使用しないでください。


注意



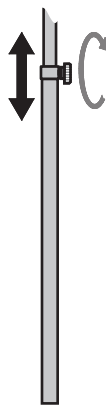
必ず実行

- ・ 伸縮部分のネジは確実に締め付け、使用前にゆるみがないか確認する。

ポールの伸縮方法



スライドポールは
必要な高さに
調節しサイドの
ネジで締めます。



最大全長

A3・・・1700mm

A2・・・1900mm

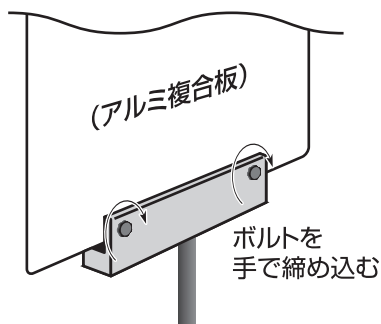
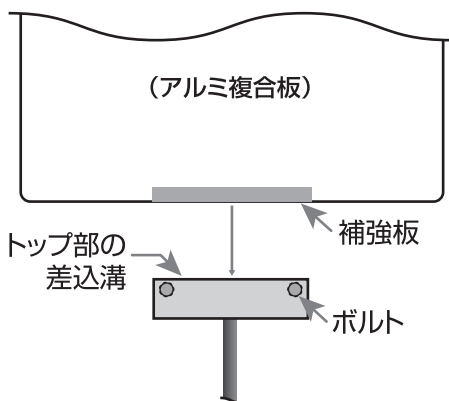


面板の取付方法



面板(アルミ複合板)は外した状態で梱包・出荷致しますので
下図のように 本体のトップ部の差込溝に差込み、
背面部のボルトで締め込んで取り付け完了です。

(アルミ複合板の補強板部分を本体の差込溝幅に合わせて下さい)



注意

※アルミ複合板のエッジ部分で、
人や物にあたらないよう注意して下さい。

ポスターの展示方法

面板(アルミ複合板)に直接ポスターを
貼ってご使用下さい。
屋外で使用頂く際は、ポスターに耐水加工を
施してご使用下さい。

