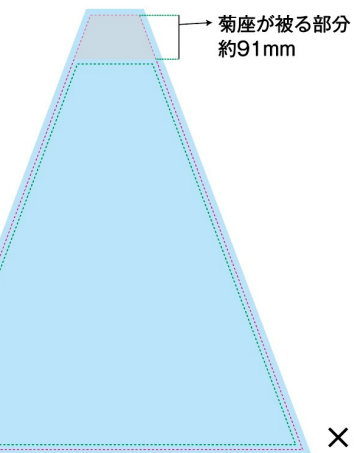


# ラブル入稿罫線

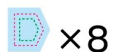
傘地 (W777×H900)




ネーム紐  
(W15×H1,175)



露先 (W60×H65)



菊座 (φ425)




- 必要データサイズ
- 仕上がり線
- デザイン有効範囲  
(重要なデザインはこの中に収めて下さい。)
- デザインが隠れる部分  
(菊座が約91mm被ります。)

## 注意点

- ・傘地と露先は8面必要になります。
- ・仕上がり時の位置関係が分かるように通し番号を付けて下さい。

- ・2面以上合わせるデザインはズレる恐れがありますので、なるべくお控え下さい。



パラソルサイズ(中棒を除く)  
φ2,000

※仕上がり前レイアウトイメージ  
通し番号を入れて、図のように配置して

