

パーティションスタンド 三面タイプ 取扱説明書

ご使用前に、この説明書を必ずお読み頂き、正しくご使用下さい。

警告



- ・ 設置場所があきらかに水平でない、転倒の恐れがある場合はご使用にならないで下さい。
- ・ アクリル面板をお選びの際、アルコール入り消毒液等は使用しないで下さい。



注意

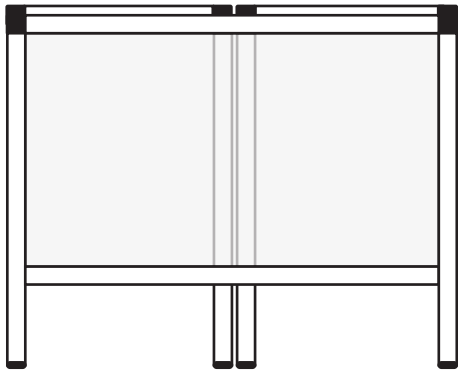


必ず実行

- ・ 開閉の際は、指等を挟まないようご注意ください。
- ・ 乱暴に扱う・落下等で破損する恐れがありますので、ご注意ください。

セット内容

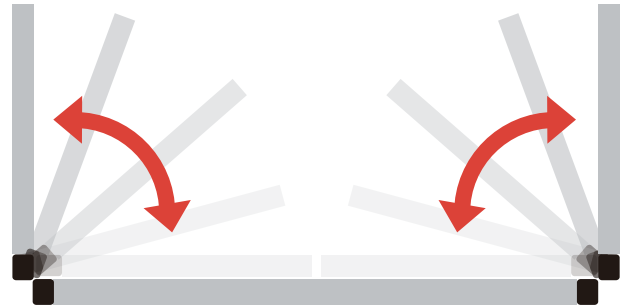
セット内容がすべて揃っているかご確認ください。



本体パーツ 1台

本体の開閉方法

設置の際は左右のフレームをゆっくりと開いてご使用下さい。




注意

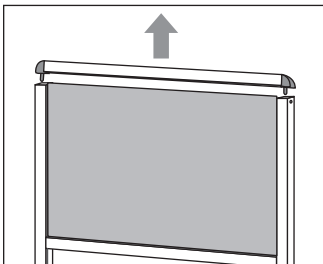
開閉の際は、指等を挟まないようご注意ください。

面板の取り外し方法

初回お届け時や、交換の際は下記の手順でアクリル/塩ビ板を取り外して下さい。



- ①各フレーム上部の樹脂コーナーを止めているネジを緩め、取り外します。
※ネジは両側にありますので反対側も取り外して下さい。



- ②ネジを外した状態でフレームの上辺を引きあげ取り外します。

※お届け時にはアクリル/塩ビ板に茶色の保護シートが貼られています。ご使用いただく際は、上記の手順でアクリル/塩ビ板を外し、剥がしてからご使用下さい。

※製品についてのお問い合わせは、本製品に使用するネジ等につきましては、受注状況により予告なく変更する場合がございますので予めご了承ください。



注意


面板を取り外す際は、左右のフレームと干渉しないようご注意ください。

お手入れ方法



禁止

面板の材質にアクリル板をお選び頂いた場合は、アルコール入り消毒液を吹きかけるとクラック(ひび割れ)が入る恐れがございます。



- ・ お手入れは、柔らかい布で水拭きまたは、乾拭きをしてください。
- ・ 汚れが気になる場合は、中性洗剤を薄めた水で布を絞り、拭き取ってください。その後しっかり乾いた布で水分を拭き取ってください。
- ・ ホコリの付着が気になる場合は、ホームセンター等で販売されている帯電防止用の溶剤を含んだスプレーを用いるのも有効ですが製品によっては、適した素材があるので表示をご確認の上ご利用ください。

※ガラス用の物などを用いるとクラック/割れ等がある恐れがございます。