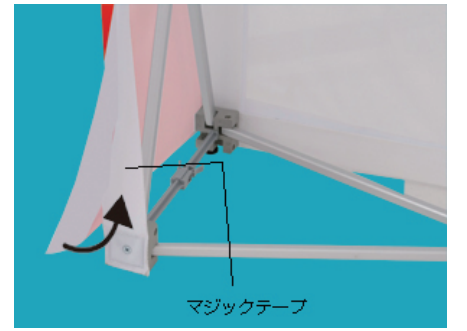


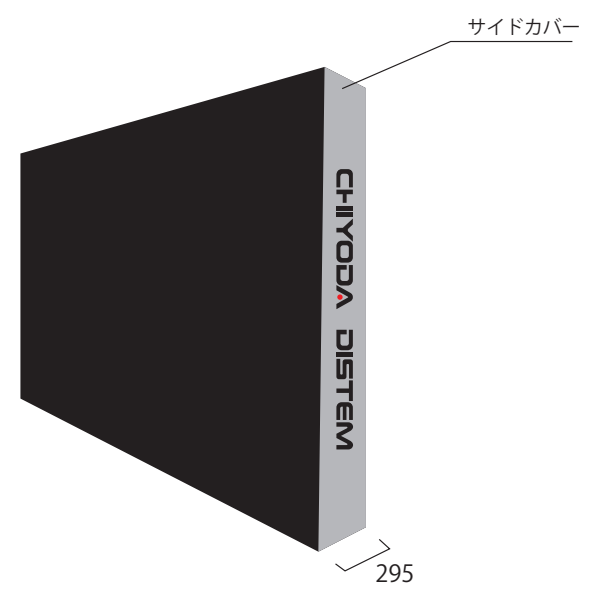

# イージーシステムパネル 3x5 サイドあり

■ 部分は不可視となります。  
重要な文字やロゴは入れないようにしてください。  
(下写真の矢印部分になります。)



W4435

H2265



図のようにロゴやテキストを配置する場合は  
295mm に対してセンター配置がおすすめです。

1/10

赤点線は縫製ラインになります。  
上下左右 50mm の位置で縫製しますので  
この位置に糸が入ります。  
基本は透明糸を使用しますが  
データ作成の際にご注意下さい。

塗り足し上下左右 3mm 入れてください。

ロゴなどに特色を使用する場合は、  
DIC ナンバーをご指定頂くか、カラーチップを添付ください。  
画像はリンク、解像度は原寸で 150dpi  
文字はアウトライン化  
イラストレーター CS6 以降