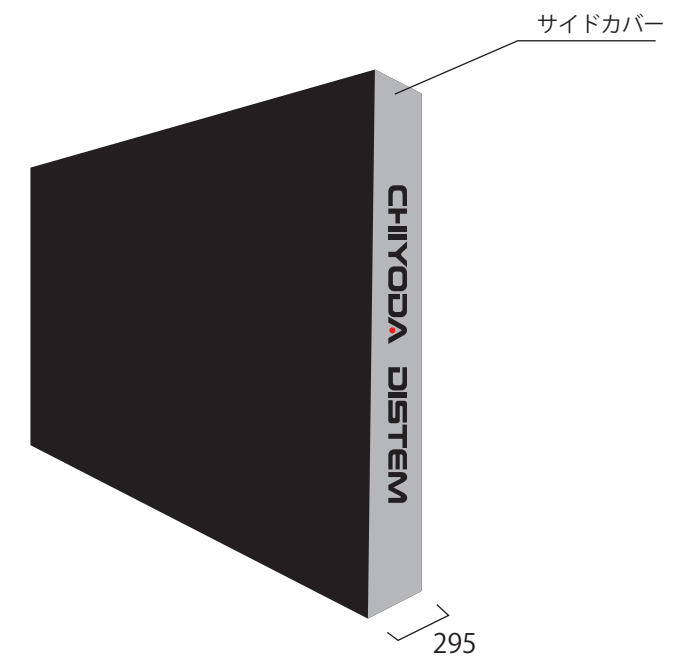
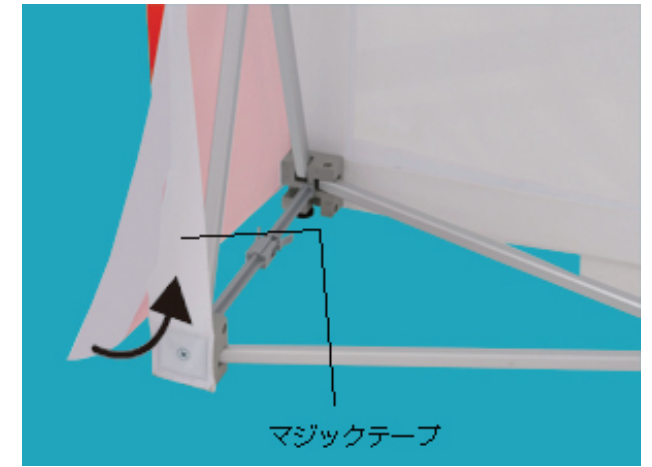
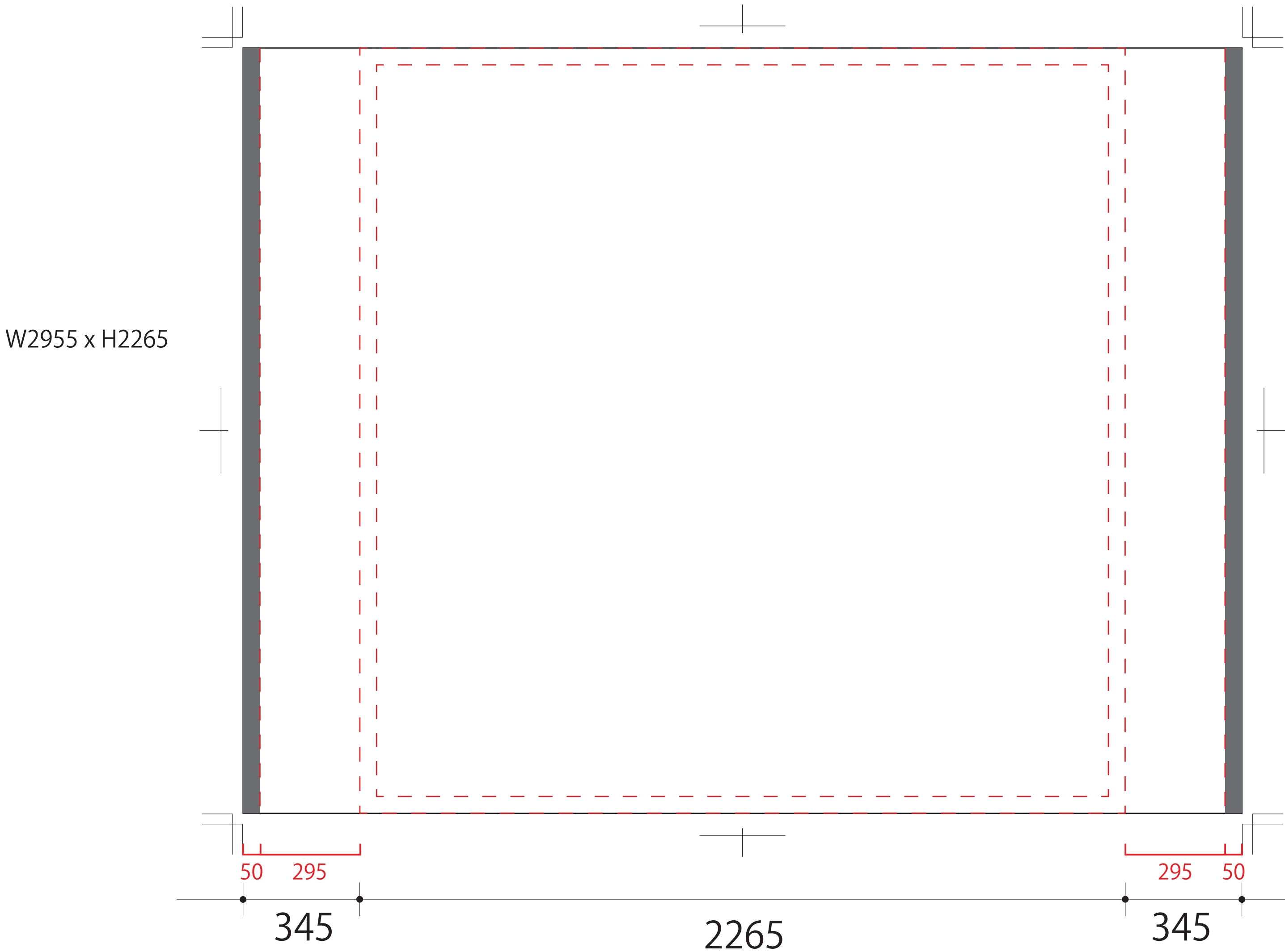


イージーシステムパネル 3x3 サイドあり

■ 部分は不可視となります。
重要な文字やロゴは入れないようにしてください。
(下写真の矢印部分になります。)



図のようにロゴやテキストを配置する場合は
295mm に対してセンター配置がおすすめです。

赤点線は縫製ラインになります。
上下左右 50mm の位置で縫製しますので
この位置に糸が入ります。
基本は透明糸を使用しますが
データ作成の際にご注意下さい。

塗り足し上下左右 3 mm 入れてください。

ロゴなどに特色を使用する場合は、
DIC ナンバーをご指定頂くか、カラーチップを添付ください。
画像はリンク、解像度は原寸で 150dpi
文字はアウトライン化
イラストレーター CS6 以降