

取扱説明書

収納式チェーン一体型ステンレスポール

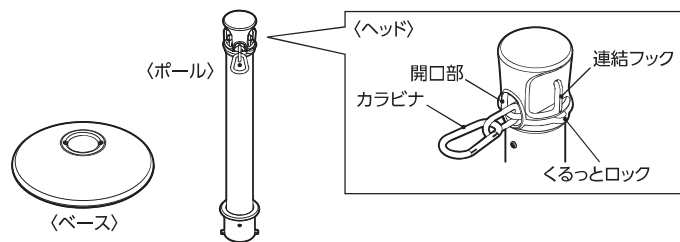
チェーンスタンド

アルミチェーンSU-662-000-0 プラチェーン(黄)SU-662-100-6
プラチェーン(白)SU-662-100-8

本製品は収納されたチェーンを用い、空間の区分け、人の誘導、立入禁止や駐車禁止等の区域を明示する製品です。

このたびは、チェーンスタンドをお買い上げいただき誠にありがとうございます。
この取扱説明書をよくお読みの上、正しくお使いください。
取扱説明書は大切に保管してください。

各部名称



警告表示とその意味

ご使用に際して必ずお守りいただきたいことを、次の表示で区分し説明しています。

⚠ 注意 指示を守らないと「死亡や重傷を負う可能性が想定される」内容を示しています。

🚫 禁止 指示を守らないと「傷害を折ったり、物的損害を負う可能性が想定される」内容を示しています。

📌 指示 この表示の欄は「安全上してはいけない行為を表す」内容を示しています。

安全上のご注意・警告

- 安全に関する重要な内容のもので、お使いになる人や他の人への危害、物的損害を未然に防止するために必ずお守りください。
- 記載された内容を守らなかったために発生した事故や不具合につきましては責任を負いかねます。

⚠ 注意

- ・本製品の用途以外では使用しないでください。
- ・風の強い日や大雨などの荒天時は安全な場所へ移動してください。
- ・ポールに寄り掛かったり、ベースまたはチェーンに乗ったりしないでください。
- ・分解、改造をしないでください。

🚫 禁止

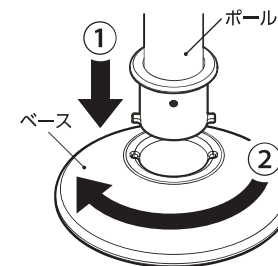
- ・傾斜のある場所や階段などの不安定な場所で使用しないでください。
- ・火気のそばで使用しないでください。
- ・高温になる場所では保管や使用をしないでください。
- ・ポールの中に異物を入れないでください。
- ・引き出した状態のチェーンに無理な力を加えないでください。
- ・チェーンを引き出した状態で製品を移動しないでください。
- ・ベースを引きずらないでください。
- ・製品の上に物を置かないでください。

📌 指示

- ・ベース全体が完全に接地する水平な場所でお使いください。
- ・日中でお使いの際は製品が熱くなっている場合があります。手を触れる前に確認してください。
- ・お使いになる前に、ポールがベースにしっかりとセットされているか確認してください。
- ・組立てた状態で製品を移動する際は、ポールを両手で持って移動してください。
- ・お使いになる際は、引き出したチェーンの長さには余裕がある状態でお使いください。
- ・連結した際には、カラビナがしっかりとセットされているか確認してください。
- ・本製品以外へ連結してお使いになる際は、カラビナがしっかりとセットされる箇所を確認してください。
- ・製品を定期的に点検し、チェーン、ポール、ベースに損傷や異常が無いか確認してください。
- ・製品に損傷や異常が確認された際は、直ちに使用を中止し、弊社担当者または消費者相談室へご連絡ください。
- ・本製品を廃棄される場合、市町村の法令に定める廃棄方法に従って、廃棄してください。

組立方法

- ①ポールをベースの溝に合わせて差し込みます。
- ②ポールを矢印の方向に止まるまで回し、ベースへねじ込みます。

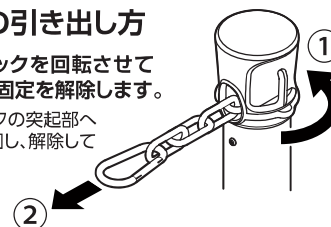


使用方法

チェーンの引き出し方

- ①くるとロックを回転させてチェーンの固定を解除します。

くるとロックの突起部へ指をかけて回し、解除してください。

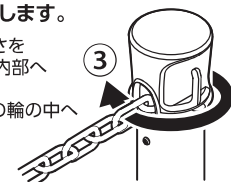


- ②チェーンを引き出し、相手側の連結フックへカラビナを引っ掛けます。

・ある程度必要な長さまでゆっくりと引出してください。
・フェンスなど本製品以外へ連結してお使いになる際は、カラビナがしっかりと掛けられる箇所へお使いください。

- ③チェーンの長さを調整し、くるとロックを回転させて長さを固定します。

・地面に付かない程度に長さを調節し、チェーンをポール内部へ戻してください。
・くるとロックをチェーンの輪の中へ通して固定してください。



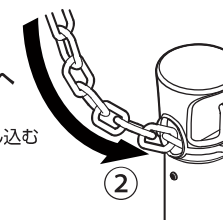
チェーンの収納の仕方

- ①くるとロックを回転させてチェーンの固定を解除します。

くるとロックの突起部へ指をかけて回して、解除してください。

- ②チェーンをポール内部へ収納します。

開口部へ斜め上から落とし込むように収納してください。



- ③くるとロックを回転させ、チェーンの輪の中へ通して固定します。

- ❗カラビナごとチェーンがすべてポール内に入った場合。

①ポールを組立時と逆方向に回し、ベースから外す。
②開口部が下になるようにしてポールを逆さにして、チェーンを引き出す。

製品仕様

品番	SU-662-000-0	SU-662-100-6	SU-662-100-8
品名	チェーンスタンド		
規格	アルミチェーン	プラチェーン(黄)	プラチェーン(白)
ポール	ステンレス、ポリエチレン、ナイロン		
ベース	ゴム、エラストマー		
チェーン	アルミ(線径φ5mm)引出し最大長さ約2.3m	ポリエチレン(線径φ5mm)引出し最大長さ約4.3m	
製品寸法	約H860mm×φ320mm		
製品重量	約5.5kg	約5.4kg	

お問い合わせ