

# 作成時の注意事項



半円型エアアーチのテンプレートは表面・裏面のみです。展開図は公開しておりません。  
「側面・上下」部分に柄や絵を入れたい場合はお問い合わせください。  
1色ベタのアーチは側面も表・裏と同じ色になります。

## 半円型エアアーチS

- ① データの製作は弊社のテンプレートをご使用ください。
- ② フォントは必ずアウトライン化してください。
- ③ 画像がある場合は、必ず埋め込み画像をお願いします。
- ④ 埋め込み画像は、原寸大のテンプレートに配置して画面を100%拡大状態でみた時に、画像が壊れなければ問題ありません。
- ⑤ 写真は暗く出力されますので、明るめに設定してください。
- ⑥ データはイラストレーターCS3~CCまで対応します。
- ⑦ ドキュメントのカラーモードは必ずCMYKに設定してください。  
PANTONEカラー・DICカラー・RGBは不可。

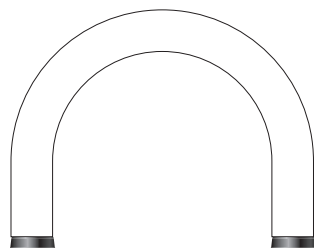
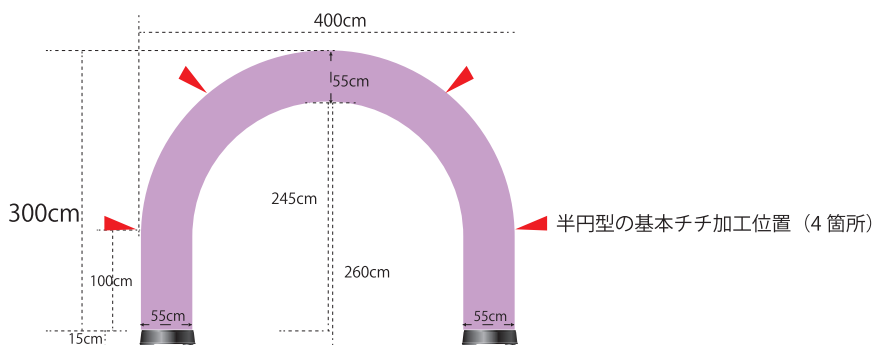
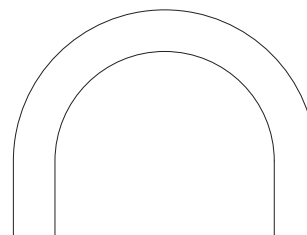


表 両面同じデザインの場合、表のみ作成ください。



裏