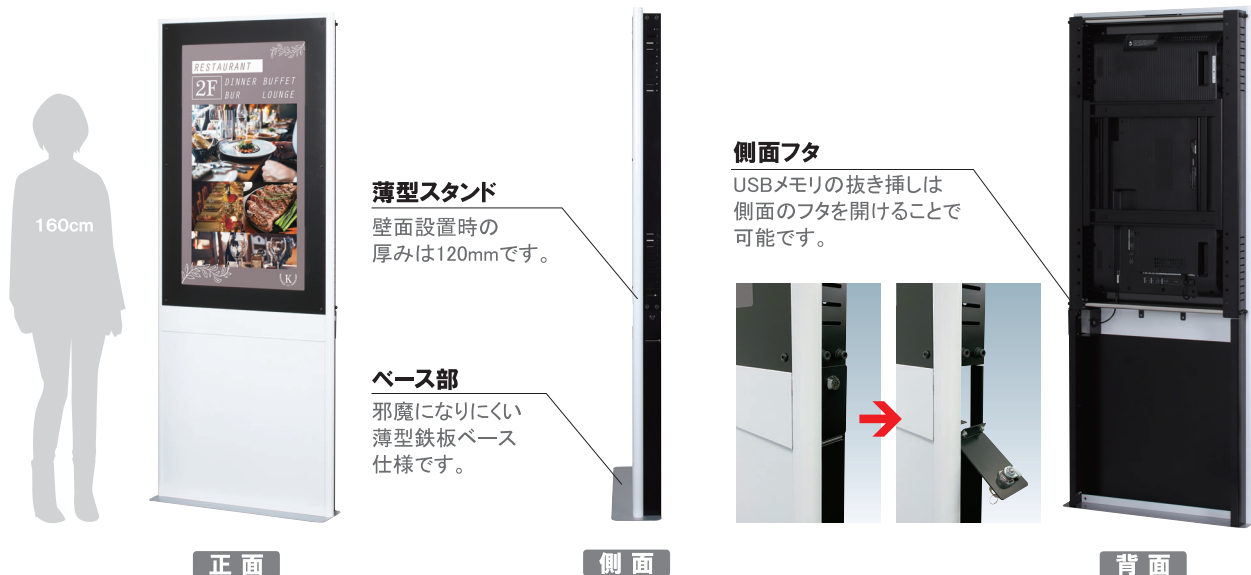




参考使用イメージ
《複合施設》
UK-43A1(ホワイト)

構造・仕様



160cm

薄型スタンド

壁面設置時の
厚みは120mmです。

ベース部

邪魔になりにくい
薄型鉄板ベース
仕様です。

側面フタ

USBメモリの抜き挿しは
側面のフタを開けることで
可能です。

正面

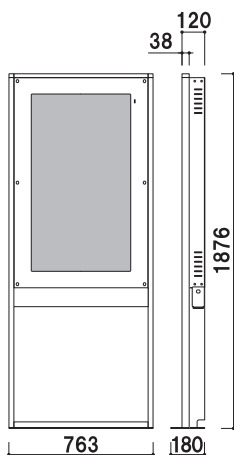
側面

背面



ディスプレイ | 液晶40~43型用
本体カラー | ブラック/ホワイト

※ご注文時にカラーを
ご指定ください



UK-43A1

(ブラック/ホワイト)

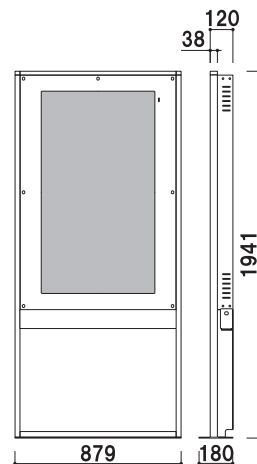
オープン価格

40-43型



ディスプレイ | 液晶46~50型用
本体カラー | ブラック/ホワイト

※ご注文時にカラーを
ご指定ください



UK-49A1

(ブラック/ホワイト)

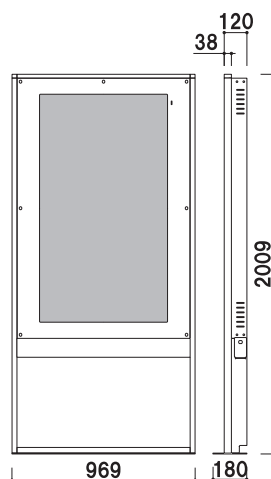
オープン価格

46-50型



ディスプレイ | 液晶52~58型用
本体カラー | ブラック/ホワイト

※ご注文時にカラーを
ご指定ください



UK-55A1

(ブラック/ホワイト)

オープン価格

52-58型

✓CHECK

設置は工事専門業者にご依頼ください。

薄型の製品です。
転倒防止の為、壁面に正しく固定し、安全にご使用ください。

★ 壁面への設置手順

- Step1: 本体からディスプレイカバーを外します。
- Step2: 本体を壁面に取り付けます。
- Step3: ディスプレイを前から取り付けます。
- Step4: ディスプレイカバーを前からとめます。



※取付の際は必ず2人以上で作業を行ってください。