

SOFKENFRAME 取扱説明書

LEDパネル ラクライト ワイド30/ピュアパネル/ピュアRタイプ

サイズ	B1	B2	B3	B4
	A1	A2	A3	A4
	オーダーメイドサイズ			

使用上の注意

- 本製品は屋内専用です。屋外又は屋内でも直射日光・雨・風の当たる場所、高温多湿の環境でのご使用は避けてください。
- 本製品の設置・掲示の際は、落下転倒・破損の恐れが無い方法・場所を選定してください。
- フレーム端部で誤って手などを切らないように十分お気をつけください。
- ACアダプタ電源の取り扱い時は、事故の無いよう十分ご注意ください。
- LED導光板については、ご使用前に当社保証規定を必ずご確認ください

<http://www.sofken.net/warranty.pdf>



〔商品内容〕

LEDパネル6mm導光板仕様	1枚
ACアダプタ(12V)	1セット
ワイド30/ピュアパネル/ピュアRフレーム(フラップ付き)	1セット
透明板(PET1.0mm)	1枚
スライドロック	8個
ドリルネジ(径5mmX長さ19mm)	8本
紐(2.8m) 1本	(※B1、A1サイズには付属しません)

※ 商品が届いたら

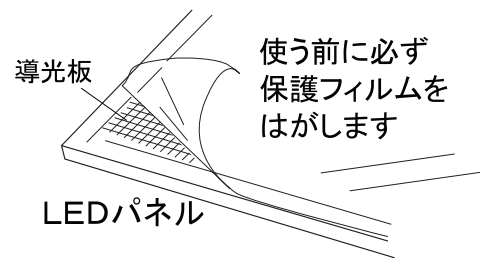

- ① 商品外箱及び内容物の状態を確認し、ダメージや欠品が無いことをご確認ください。
- ② ACアダプタ出力側とLED導光板を接続し、ACアダプタをコンセントに差し込み、点灯を確認します。
- ③ LED点灯の確認後、フレームを開いて表面の保護フィルムをはがし、球切れや導光板表面にキズが無いかをご確認ください。

LEDパネル (導光板の組み込み)

LEDパネル裏面とフレーム側の面ファスナーとを合わせるように組み込みます。

※あらかじめ位置合わせをしてください。電源コードの出し位置に注意してください。

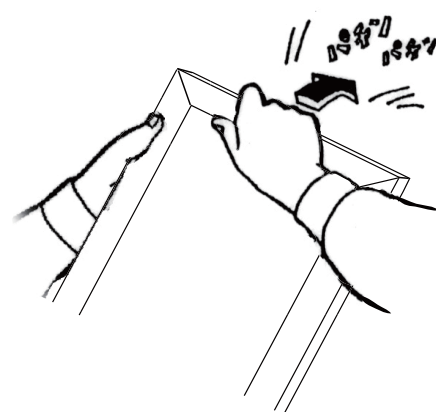
※壁面に固定する場合、天吊りの場合は、あらかじめその作業を終えてから組み込んでください。



フレームの開閉


【開く】フレームの角付近を両手で持ち、フレームを外側にひねるようにして開きます。

【閉じる】フレームの角を指ではさむように持ち、LEDパネルと共に閉じます。



壁面に固定する際は、必ず付属の低頭ドリルネジを使用してください。メニュー看板の場合も同様です。

面ファスナー



壁面固定にナベネジを使うと、LEDパネルにネジの頭部が当たり、LED故障の原因になります。LEDを保持する面ファスナーが離れ、フレームの閉まりも悪くなります。

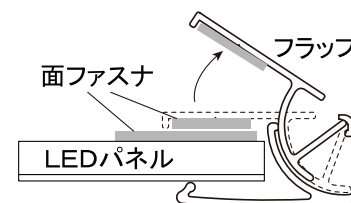
ポスターや透明板がフレームのコーナーにしっかり収まっていることをご確認ください。

ポスターを入れて掲示する

- ※ ポスター出力は乳半PETのメディアに印刷してください。LEDパネル用(色温度5300K)と指定してください。
- ※ ポスターサイズの周囲約12mmはフレームで隠れます。画像や文字が隠れないよう、その内側でデザイン願います。

LEDパネルを外す際の手順

壁面固定時等で、LEDパネルを外す際の手順です。




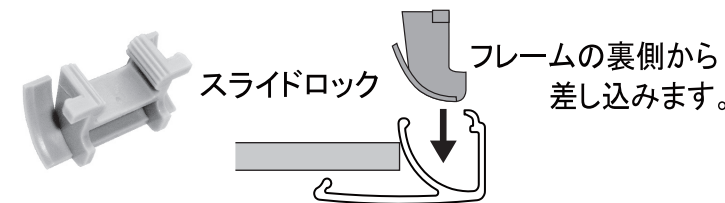
【面ファスナー結合を解除する】
フレームを裏返しフラップを起こすと結合が解除されます。
面ファスナーの間に紙などを挟むとその後の作業が楽になります。
【LEDパネルを取外す】
表に戻してフレームを開き、LEDパネルを丁寧にはがしてください。

❗ 面ファスナーが強く保持している場合、力任せにはがすと故障の原因となります。パネルの片側からゆっくりはがしてください。

スライドロックの組み込み

スライドロックはフレームが開くのを防止するパーツです。

注意: 壁面固定で、ポスター交換の際に手の届かない場所には取り付けません。フレームが開かなくなります。



スライドロックをコーナージョイントに押し込むようにスライドさせるとロック状態になります。

製品に関するお問い合わせ
製品故障のご連絡など

お電話
FAX
Eメール

047-498-1111
047-491-7137
store@sofken.co.jp

付属ネジを使って壁面固定

フレームに取り付けられたフラップの穴に、付属のドリルネジで壁面に固定します。



紐で吊り下げる

フラップの穴に付属の紐を通してテンションを張り、フック等にかけて吊り下げます。
※紐はB2サイズ以下、または短辺長辺合計1250mm未満のオーダーメイドサイズに付属。



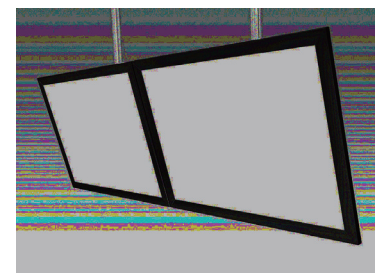
大きいサイズの吊り下げ

適用サイズ **B1 B2 A1**

B2サイズ以上についてはラクライト専用吊り下げ用フレーム(別売)をご利用ください。



メニュー看板用
天吊りユニット
壁面固定ユニット
別売



SOFKEN
「人のキモチ」をモノに、カタチに
株式会社 ソフケン

MRL04-XXXX