

## LED-TKJ1200

### バッテリー式LEDアルミスタンド看板

この度、弊社の商品をご使用頂き誠にありがとうございます。

この取扱書は、サインキングダム規格サイン、スタンドタイプの取扱い  
方法と使用の注意事項について記載しています。

正しく安全な場所に設置して、安心してご使用頂くために、この取扱  
説明書に記載された注意事項は必ずお守りください。

注意事項を守らずに使用して事故が発生しても責任を負いかねます。

不明な点がある場合は、当社までお問合せ下さい。

## 目次

|                 | page |
|-----------------|------|
| 1 商品仕様 .....    | 2    |
| 2 パーツ情報 .....   | 2    |
| 3 ご使用上の注意 ..... | 3    |
| 4 定期点検 .....    | 4    |

## 商品仕様

|        |                       |
|--------|-----------------------|
| 色      | シルバー                  |
| 重量(kg) | 22                    |
| 本体サイズ  | W460mm×H1200mm×D500mm |
| 原稿サイズ  | W440mm×H880mm         |
| 表示画面   | W400mm×H850mm         |
| 照明     | LEDジュール1.2W×20灯       |
| 放電時間   | 7時間(1回フル充電時)          |
| 材質     | アクリル板 乳半色3mm          |
| 入力電源   | AC110V-50/60Hz        |
| 出力電源   | DC 12V                |
| 明るさ    | 約3000 lux             |
| 取付方法   | 面板入れ替え                |

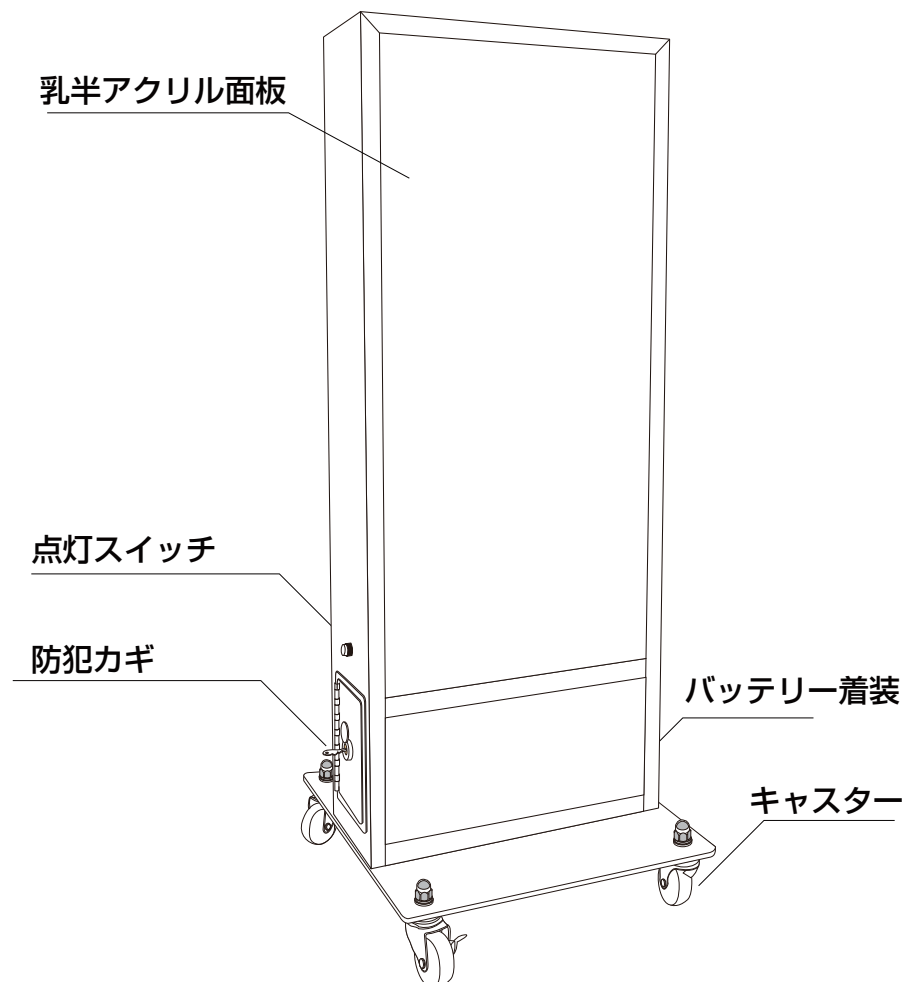


|          |              |
|----------|--------------|
| 天井面板     | 1枚           |
| 照明       | LEDモジュール     |
| 電源コード    | 1本           |
| キャスター    | 4個(内ノック付き2個) |
| 乳半アクリル面板 | 2枚           |
|          |              |



## 注意

点灯する前に、必ず  
点灯スイッチを押し  
てください。



## 取扱説明書

お買い上げいただきありがとうございます。

**警告**

電気製品は安全のための注意事項を守らないと、  
火災や人身事故になることがあります。

この取扱説明書には、事故を防ぐための重要な注意事項と製品の取り扱い方を示しています。この取扱説明書をよくお読みのうえ、製品を安全にお使いください。お読みになったあとは、いつでも見られるところに必ず保管してください。

## 主な仕様

|        |                  |
|--------|------------------|
| 容量     | 20000mAh         |
| 出力     | 8000mA DC12V     |
| 寸法     | 200mm×130mm×60mm |
| 重量     | 1.4kg            |
| 耐用温度   | -10~50℃          |
| 充電可能回数 | 500回以上           |

- ※定格の80%以上を充電できる回数
- ※過充電プロテクト機能付
- ※残量ゼロの状態から約8時間でフル充電

**注意**

満充電の際、  
充電表示ランプは自動的に赤色から緑色になります。

①



②




(1)リチャージャブルバッテリー 1台

(2)充電用ACアダプター 1台

仕様および外観は、改良のため予告なく変更することがありますが、ご了承ください。

※「残量有」の時は点灯します。「残量なし」の時は消灯します。

|         |        |        |       |
|---------|--------|--------|-------|
| 残量なし    | 残量有    | 残量有    | 残量有   |
| 75~100% | 50~75% | 25~50% | 0~25% |
| 【消灯】    | 【点灯】   | 【点灯】   | 【点灯】  |



電源・充電残量確認スイッチ

LEDパネル 出力コネクタ  
充電アダプター 入力コネクタ

**禁止**

漏電の原因になりますので、  
直接水をかけないで下さい。

**禁止**

シンナー等の溶剤は使用しない  
で下さい。

**確認**

ユニット内部を清掃する場合は  
必ず電源を切って作業して下さい。

## 保管の方法

**警告**

人や車両の通行の妨げにならない敷地内などの場所や、  
店内など屋内に保管してください。

**注意**

保管される際は、看板の劣化を防ぐため、  
直接雨の当たらない屋内などの場所に保管してください。

うすめた中性洗剤を含ませた、柔らかい布又はスポンジにて、表面のヨゴレをふき取って下さい。


### ⚠ 注意

- ・歩行者がぶつかり怪我など事故が生じないよう、道路交通法にも配慮し、設置して下さい。また子供が看板で遊んで怪我をしないよう注意して下さい。




### ⚠ 警告

- ・風の強い日などは、転倒又移動による事故が起きないように、安全な場所へ移動して下さい。
- ・取り扱う際は濡れた手でさわらないで下さい。感電したり、ショート、電装品の故障の原因となります。



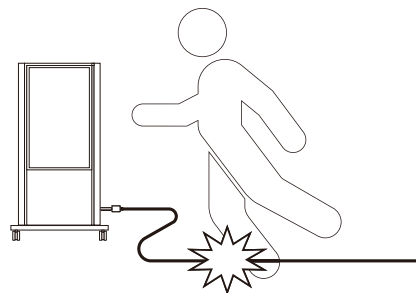
### ⚠ 注意

- ・本体は転倒防止のため、常に平らな場所でご使用下さい。台などを利用しても確実に設置できない場合は、ご使用をおやめ下さい。



### ⚠ 注意

- ・電源コードは、防水コンセントに接続していただくのはもちろんですが、通行の障害にならないよう注意して下さい。また、コードの継足しは漏電の原因となります。コードの長さが足りない場合は内部結線部から取り替えて下さい。



### ⚠ 注意

- ・表示板を強く押さないで下さい。表示板が割れてケガをする場合があります。
- ・看板は敷地内に設置して、使用者が充分管理できるようにして下さい。

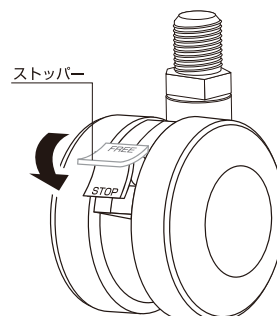
### ⊘ 禁止

- ・電源コードを引っ張って移動しないで下さい。
- ・植え込みなど地盤のゆるい場所には設置しないで下さい。転倒の原因となります。
- ・運搬時、足でベース部を押さないで下さい。ベースが変形したり、塗装が剥がれてサビの原因となります。
- ・本商品の仕様を変更したり、付属物の取付はしないで下さい。看板強度が低下したり、電気部品の故障の原因となります。

### ❗ 確認

#### ■キャスタータイプの場合

- ・設置の際はストッパーを必ず固定し、常に外側に向けて下さい。
- ・移動の際はロックを解除して下さい。ロックの状態ですと転倒します。



※看板は月一回定期的に点検して下さい。

|  |                          |
|--|--------------------------|
|  | ・ネジがゆるんだりなど異常はないですか。     |
|  | ・サビの発生はないですか。            |
|  | ・広告面が汚れたり、割れなどの異常はないですか。 |
|  | ・看板が傾いたりしていませんか。         |
|  | ・看板本体の変形など、異常はありませんか。    |
|  | ・その他 ( )                 |

製品は改良のため、予告なしに仕様変更する場合がございます。予めご了承下さい。



サインキングダム  
Sign Kingdom

 0120-924-545

●製造元 株式会社高昇

本社・春江町 TEL:03-5879-7001 FAX:03-5879-7002  
〒130-0003 東京都江戸川区春江町2丁目31-15

池袋支店 TEL:03-5944-9579 FAX:03-5944-9578  
〒171-0021 東京都豊島区西池袋1-31-5 白井ビル6F

ホームページ

<http://www.signkingdom.jp/>

メールアドレス

[info@signkingdom.jp](mailto:info@signkingdom.jp)