

DO YOU
KNOW
E-ZUP?





アウトドアテントですよ

屋外ショップやイベント...

用途は日よけ・雨よけだけじゃない?

E-Z BRANDING

イージーアップは個人の方から団体・企業の方までご利用いただける幅広いラインアップのアウトドアテントです。

しかし、私達をご提案する使用目的は単なる設営ブースにとどまらず全てをプロモーションツールとしたブランド訴求効果です。

天幕からサイドバナー、フラッグまでハイクオリティな画像プリントで全方位へアピールするブランディング戦略の媒体としてご利用ください。

SPツールやオプションでプロモーション媒体へ。

テント本体に横幕やハーフ横幕を組み合わせると全方向へ訴求するプロモーション媒体に。さらにフラッグで高さを加えれば、遠くからの視認性もアップします。



フラッグ[ティアドロップ]

テント本体

横幕

ハーフ横幕

テント地に出力ですよ
ロゴとか画像とか
プリントぼやけない?



E-Z PRINT

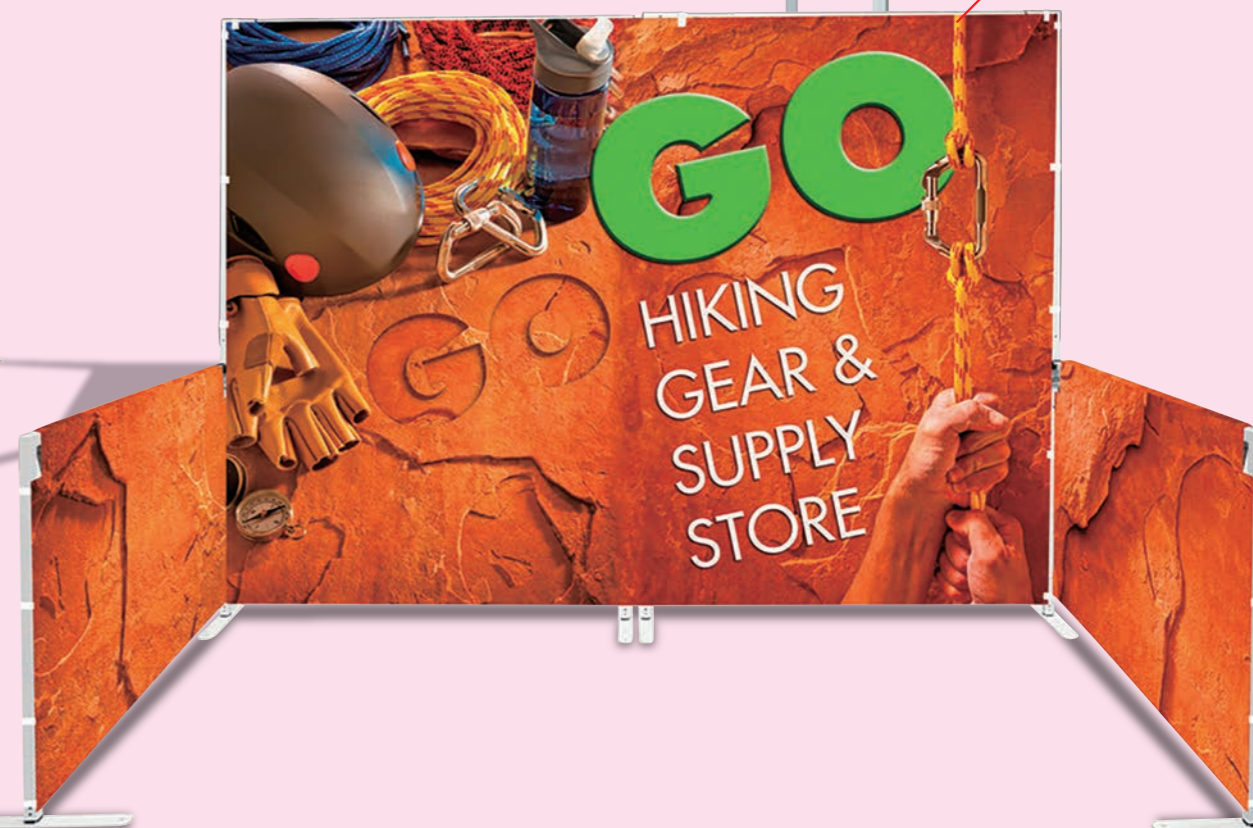
イージーアップの全面プリントでは、昇華転写プリント方式を採用し美しいフルカラーのプリントクオリティを実現しました。
Tシャツやタオルなど小さなサイズにしか対応しにくかったプリント方式ですが独自の技術により自社工場内での印刷を可能にしました。
天幕から横幕まで同素材で仕上げますので、一体感と軽量化も実現しています。
ロゴはもちろんグラデーションや画像まで、くっきりとした美しい仕上がります。

縫製前の天幕生地プリント
生地端まで印刷可能



直射日光による日焼けや色あせを防ぐ耐久性。
熱処理により生地に染料を浸透させる方式で、屋外使用における耐久性を高めています。

文字と画像の複雑な構成もくっきり鮮やかな再現性





大きいし重いですよ

設営も撤収も大変なのに

たった二人で?

E-Z SETUP

イージーアップ最大の特長は設営・撤収の簡易さです。

天幕とフレームは最初に固定すれば一体のまま保管できますので

天幕を着脱したり畳んだりの手間が要りません。

設営の時は大人2名で約1~2分、ゆっくり広げるだけ。

収納時もそのまま折りたたむだけです。収納場所も省スペースに。

アメリカで発明されたその簡易さが世界中で愛されている理由です。

最適なトラス間隔でスムーズな開閉です。
開閉時に天幕がひっかかったり食い込んだりしない最適なトラス間隔を設計、イージーアップだけの画期的な特長です。



WEBにて動画配信中
イージーアップ・テントの
手軽さを映像で
ご覧いただけます。



※DX60/DXA60は、2名または4名が必要です。




SCENE

展示会場

屋内外の様々な会場で開催される展示会。鮮やかなプリントの横幕や自立型バナーで一体感のあるイーザーアップ・テントは、多くのブースが並ぶ中で差別化に威力を発揮します。



テント DX60/DXA60 P26
横幕 P27_28
ハーフ横幕 P19



スタンドバナー ロング P21



ポップアップバナー P21



SCENE

レースパドック

様々なチームロゴやメーカーカラーで彩られるピットテント。地形に合わせてフレキシブルに組替えができるバナーやフラッグ、オリジナルデザインが映える全面プリントでチームの存在感を強くアピールできます。



テント DX30/DXA30 P25
全面プリント P15
フラッグ[ブレード] P17



スタンドバナー P19



フラッグ[ティアドロップ] P18

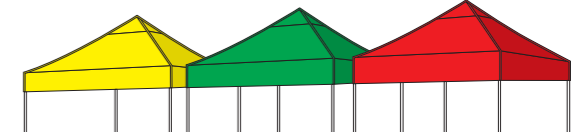
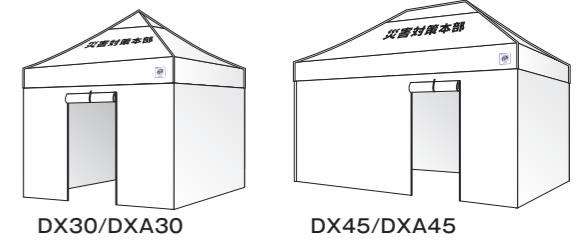


SCENE


災害地

早急な対応が求められる災害現場で、少人数短時間で設営できるイーザーアップの特長を生かした防災パッケージ。トリアージカラーによる医療対応や、6.4mのバナーによる誘導も効果的です。災害対策としてご用意ください。

防災パッケージ テント本体/プリント:傾斜部への名入れ/横幕:四方幕、横幕用収納バッグ/加工:出入口ファスナー2本加工



テント特注色でトリアージカラーに P28




フラッグ[ブレード] P17

アメリカで発明されたイージーアップ、
そこには設営の簡易さ以外にも魅力が満載。
様々な工夫と豊富なラインアップをご紹介します。

E-ZUPの特長


上級モデルには 軽量アルミフレームを採用

デラックスシリーズには、航空機や自動車などの構造材などによく使われているアルミ素材「A6061-T6」を使用。強度と耐久性を高めながら軽量化を実現しました。他社製品と比較しても、その軽さ・強さは明確で、持ち運びも楽です。



スムーズさの秘密は 最適なトラス間隔

トラス開閉時に、天幕生地が引っかかり食い込んだりしないよう最適なトラス間隔を設計しました。これは細部まで計算し尽くしたイージーアップだけの画期的な特長です。



生地を傷めにくい 楕円フレーム



スペアパーツも修理も 万全のアフターサービス

お客様に長く安全にご愛用いただけるよう、すべてのモデルでスペアパーツを取り揃え、アフターサービスの体制は万全です。また、破損などのご対応としては有償修理を行なっています。天幕の破れ、フレームの破損など、正常にテントが動作しない場合は、速やかに最寄りの正規販売店かイージーアップホームページへご連絡ください。

※一部廃盤のモデルは、スペアパーツの在庫がない場合があります。
※モデルによっては修理をお受けできない場合もありますので、ご了承ください。



個人からプロユースまで豊富なラインアップ

イージーアップの品揃えは、サイズ・カラー・材質・デザイン・価格など多彩なバリエーションをご用意しています。使用場所、目的などから最適なタイプをお選びください。(詳細はP23~26をご参照ください。)

個人向け 軽量で手軽		企業・自治体・学校向け 厚い生地・太いトラスで丈夫											
190デニール生地/撥水性/難燃製品*	250デニール生地/防水性/難燃製品*	500デニール生地/防水性/防災製品	500デニール生地/防水性/防災製品		500デニール生地/防水性/防災製品		500デニール生地/防水性/防災製品		500デニール生地/防水性/防災製品		500デニール生地/防水性/防災製品		
2.9×2.9m	3.5×3.5m	3.0×3.0m	2.5×3.7m	2.5×2.5m	3.0×3.0m	3.0×4.5m	3.0×6.0m						
DMJ29 スチール 12.6kg	DMJ35 スチール 15.7kg	DR30 スチール 24.5kg	DR37 スチール 32kg	DX25 スチール 25kg	DXA25 アルミ 19kg	DX30 スチール 30kg	DXA30 アルミ 23kg	DX45 スチール 39kg	DXA45 アルミ 30kg	DX60 スチール 53kg	DXA60 アルミ 40kg		
オープン価格	オープン価格	¥83,600 (税込)	¥127,600 (税込)	¥127,600 (税込)	¥149,600 (税込)	¥141,900 (税込)	¥163,900 (税込)	¥169,400 (税込)	¥196,900 (税込)	¥196,900 (税込)	¥240,900 (税込)		

*米国の難燃性基準CPAI-84に適合しています。



DXA60/3.0×6.0m

安心のクオリティ 防災製品

イージーアップの500デニール生地は日本防災協会の防災製品認定を取得していますので燃えにくく安心してお使いいただけます。

商品名/E-Z UP(イージーアップ)
製造元本社/INTERNATIONAL E-Z UP, INC.(米国 カルフォルニア州)
製造工場/天幕=米国・中国 フレーム=中国

500デニール生地/防災製品認定 取得済
ハーフ 横幕®/日本国商標登録 第4816620号 取得済
ハーフウォール®/日本国商標登録 第4816619号 取得済
ハーフパネル®/日本国商標登録 第4816621号 取得済
かんたんウエイト®/日本国商標登録 第4767403号 取得済
イージーウエイト®/日本国商標登録 第4798406号 取得済



テント(DXA30)
ワンポイントプリント フルカラー

ハーフ横幕(HY30-20)
全面プリント(両面プリント)
※片面プリントの場合は
生地裏面は白色になります。

横幕(EZS30)
ワンポイントプリント フルカラー(片面プリント)

プリントやオプションで オリジナルテントを製作

プリントや豊富なオプションを組み合わせテントを独自のブランディングツールとして製作できます。

組み合わせ例

DXA30に横幕とハーフ横幕×2枚の組み合わせ。黒の特別色をベースにテントと横幕はワンポイントプリント フルカラー。ハーフ横幕は両面に全面プリント。

昇華転写による全面プリント。
 ローコストのワンポイントプリント。
 プロモーションや予算に合わせてお選びいただけます。

プリント



全面プリント

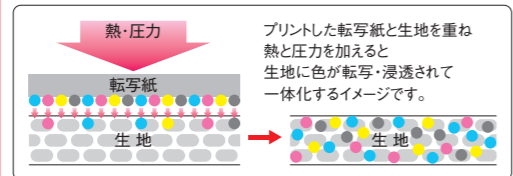
縫製前の天幕生地へ昇華転写するので
 生地の手まで天幕全面に鮮やかな美しさを再現します。

全面プリントは、縫製前の天幕生地へ昇華転写方式でプリント。
 文字や画像を出力した転写紙を生地にのせ、熱と圧力をかけて染め上げます。
 シャープで鮮やかな発色は複雑な写真やグラデーション、
 特殊なコーポレートカラーを再現したいときなどに最適です。
 横幕やスカイバナーなどのオプション品へも自在にプリントでき
 インパクトの強い訴求ができます。

※天幕・横幕の昇華転写プリントは、500デニール生地での製作になります。
 また、生地裏面は白色になります。

耐久性が高く美しさを保ちます。

熱処理により生地に染料を浸透させるため、経年による色あせ、
 直射日光による日焼け、折り目のインク剥がれ落ちを防ぎ
 鮮明なプリントが長続きする堅牢度の高い仕上がりです。



試し刷りで
 事前確認も可能です
 仕上がりの確認をご希望の場合
 実際に印刷した場合の
 画像の濃淡や発色具合を
 試し刷りした部分見本を
 オプションでご覧いただけます。
 ※追加料金が発生します。
 納期=15日。

生地の手まで印刷可能
 縫製前の生地へプリントを施すので
 生地の手まで印刷できます。

パイピングテープが入ります
 布の継ぎ目に補強のパイピングテープ
 が入ります。パイピングテープは19色から
 お選びいただけます。

生地色を自由に
 お選び頂けます
 プリントのない面の生地
 は19色からお選びいた
 だけます。

※パイピング・生地色の19色
 はP28をご参照ください。

横幕も
 全面プリント
 横幕にも全面プリントが
 可能で、天幕と合わせて
 全方向へのビジュアル
 訴求ができます。



※生地裏面は白色になります。

ワンポイントプリント フルカラー★

特殊なラバーシートにインクジェットで
 カラフルな表現が可能です。

既製の天幕生地で部分的にカラフルなアピールが
 できます。色付け可能な特殊ラバーシートに
 インクジェットでプリントしますので
 4CプロセスカラーやDICカラーなど
 色指定のあるカラフルなプリントが再現可能で
 グラデーションにも対応しています。



ワンポイントプリント 1色限定カラー★

10色から選べます。

既製のラバーシートをロゴなどデータに沿ってプロッターで
 カットし、高熱&高圧をかけて1ヶ所ずつ丁寧に仕上げます。
 シンプルなデザインのロゴや文字のプリントにおすすめです。
 ※4CプロセスカラーやDICカラーなどの色指定はできません。



名入れプリント

既製の書体(和文7・欧文5)で社名・団体名などの
 名入れプリントも承ります。
 チーム名や寄贈品としての名入れなどにご活用ください。
 ※書体見本はP33をご参照ください。

カッティングシートによるプリントは
 専門の職人がひとつひとつ丁寧に仕上げています。

従来の手書きによる名入れ・ロゴ入れとは違い
 にじみやはみ出しが無く綺麗に仕上がります。
 また、特殊なラバーシートに
 インクジェットプリントをかける事で
 グラデーション等の色鮮やかなプリントも
 可能です。



短い納期で仕上がります。


既存の天幕にプリントを施すため、天幕を縫製する作業がなく
 全面プリントより短時間で仕上がります。

全ラインアップにプリント可能です。

イーザーアップ・テントの全ラインアップと
 標準・特注色の横幕へのプリントも可能です。
 ※DMJ29、DMJ35は垂幕部のみ。

プリントサイズで価格が変わります

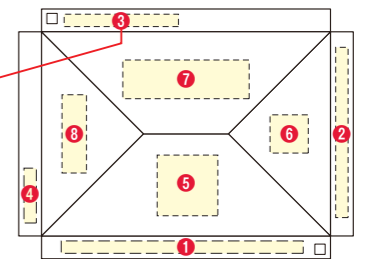
ワンポイントプリントはプリント面積によって
 価格が変わってくるため
 プリントサイズを調整することで
 安価に仕上げる事も可能です。
 ワンポイントプリントをご検討の際は
 右記プリントサイズを参考に
 お選びください。



[サイズの一例]
 テント本体:DX45
 傾斜部 / W1700×H350mm
 垂幕部 / W1000×H200mm

DX45 (3.0×4.5m)
 展開図

1文字:約15cm角の
 場合、約11文字
 プリントできます。



垂幕部	① W3800xH150mm	傾斜部	⑤ W1000xH1000mm
	② W2500xH150mm		⑥ W 600xH 600mm
	③ W1800xH150mm		⑦ W2300xH 500mm
	④ W 800xH150mm		⑧ W1200xH 300mm

ブースをブランディングツールへと進化させる
 フラッグや横幕、バナーなど。
 プロモーションを彩るSPツールをご紹介します。

SPツール



フラッグ[ブレード]6.4m FL-10

対応モデル **ドリーム** **デラックス**

ブレード 3.4m
FS-10 (片面プリントセット)

ブレード 5.0m
FM-10 (片面プリントセット)

ブレード 6.4m
FL-10 (片面プリントセット)

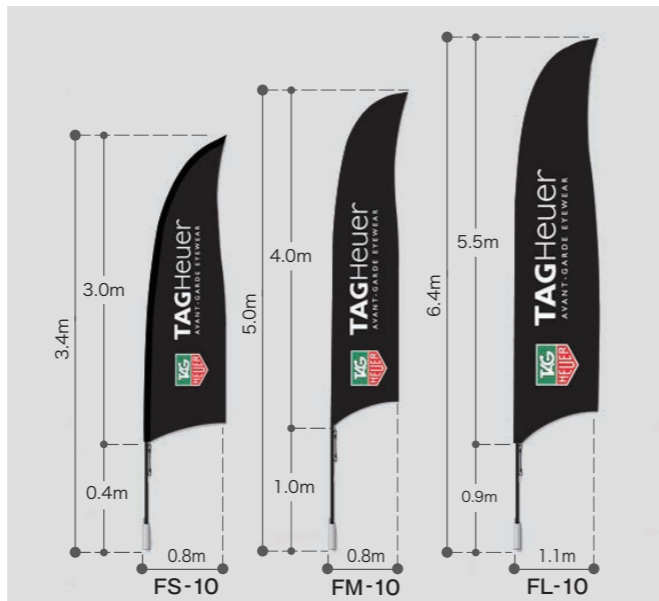
- 対応機種 / VUE, DR30, DR37, DX25, DX30, DX45, DX60, DXA25, DXA30, DXA45, DXA60
- 生地材質 / ナイロン
- ロッド材質 / グラスファイバー
- ※3.4m, 5.0mタイプは、ブラケット(別売)を使用してテントへの装着も可能です。(6.4mは装着できません)



動画でチェック



【別売】
 フラッグブラケット90度
CF-BR090-BK




フラッグ [ブレード]

6.4mの圧倒的な存在感はランドマークにも。

高い視認性で、広い会場でも存在感を示すフラッグ[ブレード]はブランドPRやスポーツチームの応援旗、卒業記念などにも最適です。大型ですが組立・撤収は1人で2〜3分の簡易さです。

セット内容
 フラッグ生地(プリント込)+ロッド+ベーススタンド+収納バッグ



グラスファイバー製ロッド



ベーススタンド



収納バッグ

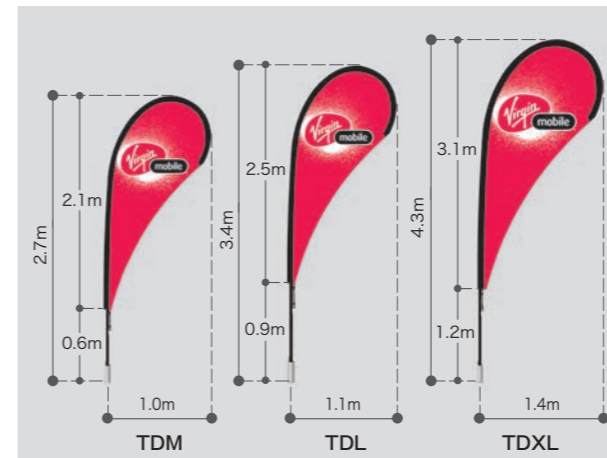


バッグ内はパーツ別の区別でスッキリ収納

フラッグ [ティアドロップ]

ユニークなフォルムでアピール。

付属のベーススタンドで自立する、しずく型のフラッグです。ブラケットを使用してテントへの装着もできます。



対応モデル **ドリーム** **デラックス**

ティアドロップ2.7m
TDM-10 (片面プリントセット)
TDM-20 (両面プリントセット)

ティアドロップ3.4m
TDL-10 (片面プリントセット)
TDL-20 (両面プリントセット)

ティアドロップ4.3m
TDXL-10 (片面プリントセット)
TDXL-20 (両面プリントセット)

- 対応機種 / VUE, DR30, DR37, DX25, DX30, DX45, DX60, DXA25, DXA30, DXA45, DXA60
- 生地材質 / ナイロン ●ロッド材質 / グラスファイバー
- ※2.7m, 3.4mタイプは、ブラケット(別売)を使用してテントへの装着も可能です。(4.3mは装着できません)



【別売】
 フラッグブラケット90度
CF-BR090-BK



フラッグ[ティアドロップ]3.4m TDL-20

セット内容
 フラッグ生地(プリント込)+ロッド+ベーススタンド+収納バッグ



ベーススタンド



収納バッグ

[コーナー]フラッグ

おしゃれなコーナー演出で個性的なブース作りに。

コーナーにアクセントを付けるPOP感覚で、注目度抜群。フラッグ専用ブラケットでテントの角に簡単に取付が可能です。

セット内容
 フラッグ生地(プリント込)+ロッド+ブラケット+収納バッグ

動画でチェック



対応モデル **ドリーム** **デラックス**

コーナーフラッグ 45度
CF45-10 (片面プリントセット)
CF45-20 (両面プリントセット)

コーナーフラッグ 90度
CF90-10 (片面プリントセット)
CF90-20 (両面プリントセット)

コーナーフラッグ ロング
CFL-10 (片面プリントセット)
CFL-20 (両面プリントセット)

- 対応機種 / VUE, DR30, DR37, DX25, DX30, DX45, DX60, DXA25, DXA30, DXA45, DXA60
- 生地材質 / ナイロン ●ロッド材質 / スチール
- ※両面プリントセットは、裏表が異なるデザインで作製可能です。



キットの追加でスカイバナーやスタンドバナーとしても使えるハーフ横幕。
使用場面に応じて使い分けできるフレキシブルなSPツールです。

ハーフ横幕

オリジナルプリントでテント側面をビジュアル訴求。

テント天幕と同質の高品質生地(500デニール)に、鮮やかなインクジェットプリントを施したハーフ横幕。専用の水平バーとブラケットを活用して、素早く簡単にテントに取付け、4面をハーフ横幕で囲うことも可能です。コストを抑えたターポリン生地での製作も承ります。

防災製品 対応モデル ドリーム デラックス

動画でチェック



ハーフ横幕 1.5m
HY15-10 (片面プリントセット)
HY15-20 (両面プリントセット)

ハーフ横幕 2.5m
HY25-10 (片面プリントセット)
HY25-20 (両面プリントセット)

ハーフ横幕 3.0m
HY30-10 (片面プリントセット)
HY30-20 (両面プリントセット)

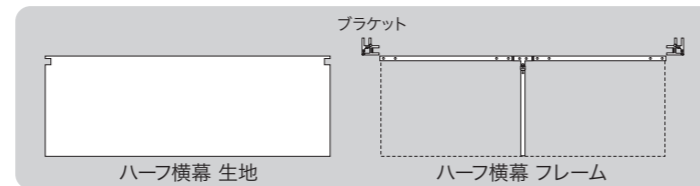
ハーフ横幕 3.7m
HY37-10 (片面プリントセット)
HY37-20 (両面プリントセット)

ハーフ横幕 4.5m
HY45-10 (片面プリントセット)
HY45-20 (両面プリントセット)

●対応機種/VUE、DR37、DX25、DX30、DX45、DX60、DXA25、DXA30、DXA45、DXA60
●材質/ポリエステル
※片面プリントセットの場合、裏側は白になります。
※両面プリントセットは、裏表が異なるデザインで作製可能です。



中央部分に支柱を配置。軽さを保ちながら生地のたるみを防ぎます。



ハーフ横幕 生地

ハーフ横幕 フレーム

スカイバナー

上部設置で遠くへもアピールできる看板スタイル。

ハーフ横幕にスカイバナーキットを追加することでスカイバナーとしても使用可能。独自の水平バー構造により、たるまず簡単に取付けでき、垂幕部を隠すこともありません。

防災製品 対応モデル デラックス

動画でチェック



スカイバナー 1.5m
SKYB15 (片面プリントセット)

スカイバナー 2.5m
SKYB25 (片面プリントセット)

スカイバナー 3.0m
SKYB30 (片面プリントセット)

スカイバナー キット
SKYBKIT

●対応機種/VUE、DX25、DX30、DXA25、DXA30
●材質/ポリエステル

※スカイバナー取付時、DX30の場合は垂幕部分が全て露出しますが、DX25の場合は垂幕部分が数センチしか露出しませんのでご注意ください。



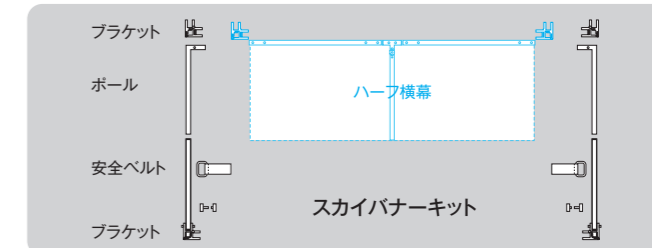
VUE、DX30



DX25



必ず「安全ベルト」をつけてください。



ブラケット

ポール

安全ベルト

ブラケット

ハーフ横幕

スカイバナーキット

スタンドバナー

自立型バナーで間仕切りや誘導ツールにも。

ハーフ横幕にスタンドバナーキットを追加することで単体で自立ができ、バナーが間仕切りにもなります。また複数を組み合わせたリ、テントに連結することも可能です。

防災製品 対応モデル ドリーム デラックス

動画でチェック



スタンドバナー 1.5m
SB15-10 (片面プリントセット)
SB15-20 (両面プリントセット)

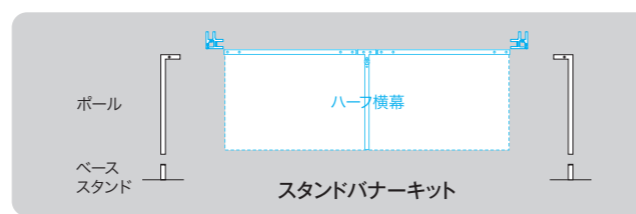
スタンドバナー 2.5m
SB25-10 (片面プリントセット)
SB25-20 (両面プリントセット)

スタンドバナー 3.0m
SB30-10 (片面プリントセット)
SB30-20 (両面プリントセット)

スタンドバナー 3.7m
SB37-10 (片面プリントセット)
SB37-20 (両面プリントセット)

スタンドバナー 4.5m
SB45-10 (片面プリントセット)
SB45-20 (両面プリントセット)

●材質/ポリエステル
※両面プリントセットは、裏表が異なるデザインで作製可能です。



ポール

ベーススタンド

ハーフ横幕

スタンドバナーキット



SBB-HD1



SBB-HD2

スタンドバナーキット
ハード1
SBB-HD1
スタンドバナー キット
ハード2/90度
SBB-HD2

ハーフ横幕の展開例



左のようにスタンドバナーとしてテント前に設置すれば、前を歩く人への告知やブース内への誘導に効果的です。右のようにスカイバナーとして高い位置での設置は、遠くからの視認効果が高く、テント内は展示スペースに使えるフレキシブルなツールです。



スカイバナーで正面、スタンドバナーで側面の二方面にアピールができます。



ハーフ横幕とスタンドバナーをL型に組めば、テント前をイベントスペースとして活用できます。



スタンドバナーを両サイドに設置すれば、テント内への導線がつけれます。




スタンドバナーロング SBL15-10

防災製品

- スタンドバナー ロング 1.5m
SBL15-10 (片面プリントセット)
- スタンドバナー ロング 3.0m
SBL30-10 (片面プリントセット)
- 生地材質 / ポリエステル ●フレーム材質 / スチール

スタンドバナー ロング

ロングサイズだから壁面パネルとしての活用も。間仕切りとしても活用できる自立型スタンドバナーのロングタイプ。スタイリッシュな空間演出が可能です。



スタンドバナーロング SBL15-10

高さ
2段階
223
213
cm

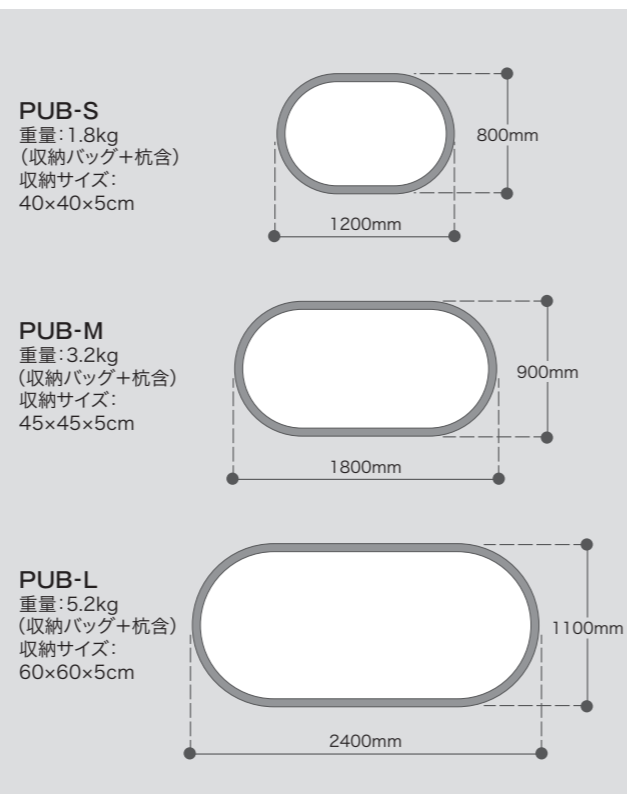
ポップアップバナー

軽量・コンパクトで設置場所を選びません。

屋内・屋外対応のバナーディスプレイ。コンパクトにバッグに収納でき、数秒で「パツ」と開きます。軽量なので運搬・保管も楽です。



収納バッグ付属



PUB-S
重量: 1.8kg
(収納バッグ+杭含)
収納サイズ:
40×40×5cm

PUB-M
重量: 3.2kg
(収納バッグ+杭含)
収納サイズ:
45×45×5cm

PUB-L
重量: 5.2kg
(収納バッグ+杭含)
収納サイズ:
60×60×5cm

- ポップアップバナーS 0.8m×1.2m×42cm
PUB-S (両面プリントセット)
- ポップアップバナーM 0.9m×1.8m×58cm
PUB-M (両面プリントセット)
- ポップアップバナーL 1.1m×2.4m×68cm
PUB-L (両面プリントセット)

●材質 / ナイロンポリ
※常設用ではありません。屋外で使用する場合は風対策が必要です。
※収納バッグ・杭(30cm)が付属しています。
※両面プリントセットは、裏表が異なるデザインで作製可能です。



テーブルカバー 1.8m
TC18-11 正面プリント

裏側のファスナーでびったり閉じられます。ボックス型で生地がバタつきません

テーブルカバー

天幕・横幕と同じ素材で統一できるのでブースに一体感が生まれます。

テーブルを包むだけでプロモーションツールへ早変わり。天幕・横幕とセットで組み合わせるとさらに効果的です。

防災製品

- テーブルカバー 1.2m
TC12-11 (正面プリント)
TC12-12 (正面+側面プリント)
TC12-40 (全面プリント)

- テーブルカバー 1.8m
TC18-11 (正面プリント)
TC18-12 (正面+側面プリント)
TC18-40 (全面プリント)

- テーブルカバー 2.4m
TC24-11 (正面プリント)
TC24-12 (正面+側面プリント)
TC24-40 (全面プリント)

●サイズ / TC12:62×121×73cm. TC18:77×181×73cm. TC24:77×243×73cm
●材質 / ポリエステル
※プリント面の生地裏面は白色になります。
※プリントの無い面は、P28に記載の19色からお選びいただけます。



SPテント [ビュー]

1.5m角のスペースで効果を発揮する全面プリントセット。

全面プリントがセットになったプロモーション用のテントセットです。鮮やかなオリジナルプリントで、限られたスペースでもアピール度の高いコンパクトなプロモーションツール。横幕やハーフ横幕を組み合わせるとさらに効果的です。

- UVカット率99% 防水性 防災製品
- フレームスチール白粉体塗装
- 天幕生地500デニール
- 天幕生地ポリエステル100%



トラス断面



L型ロック



フルピン式ロック

SPテント [ビュー] 1.5m×1.5m
VUE (全面プリントセット)

- 重量 / 12kg (天幕1.4kg、フレーム10.6kg)
- 収納サイズ / 25×25×138cm
- 収納 / 収納カバー
- 付属品 / 杭・シリコンスプレー・天幕取付工具
- トラス断面 / 楕円
- 支柱上部 / 25×25mm、肉厚0.8mm
- 支柱下部 / 20×20mm、肉厚0.8mm
- 支柱下部設置プレート / 穴径12mm、肉厚2mm



収納カバー BAG-120



高さ
3段階
29cm
199
191
184
cm

高さ
3段階
281
273
266
cm

※横幕はオプション品です。

SPツールのご注意点

製作期間は30日

セールスプロモーションツールの納期はデザイン決定後30日間です。

天幕のプリントについて

■ワンポイントプリント

縫製された各布の縫い目を跨ぐプリントは出来ません。ご使用済の天幕や、未使用であっても汚れや埃がついた天幕にはプリントは出来ません。データをご入稿いただければロゴ・イラストのプリントが可能です。(データがない場合はトレースにてロゴを作成いたします。別途費用)また、写真などの画像をプリントする場合はカットバスを含むデータが必要です。

■全面プリント

完全データ入稿をお願いします。製作後のクレームはお受けできません。各布を縫い合わせる際に多少のズレが発生いたしますので、布の繋ぎ目をまたぐデザインについては柄がびったり合わないとお考えください。天幕の連結部分にパイピングテープが施されます。パイピングテープへのプリントは出来ません。※今後も変更の可能性がありますので、詳しくはお問合せください。

※片面プリントセットの場合、プリント面の裏面は白色になります。
※両面プリントセットの場合、外側・内側の両面にプリントされます。

ご入稿のデータについて

- データ形式
パス・文字共にアウトラインのかかったイラストレーター形式(AI形式)のデータをご入稿ください。
- テンプレートダウンロード
下記公式ホームページよりテンプレートをダウンロードしてください。
<https://www.ezup.co.jp>

サンプルについて

■プリントサンプル・デモ機
ワンポイントプリント・全面プリントのプリントサンプル生地をご用意しております。また、販売店様向けにはテント・セールスプロモーションツールのデモ機の貸し出しを行っておりますので、お気軽にお問合せください。デモ機は実物を確認していただく為にご用意しております。イベント等でのご使用はお控えください。

※セールスプロモーションツールは、全てオープン価格です。
※ご注文単位は、全アイテム1個から承ります。
※「ターボ生地」「メッシュ生地」での製作も対応可能です。(日本製)
※詳細は公式ホームページをご覧ください。

個人ユースからプロモーション展開まで
幅広く対応できるラインナップ。
サイズ、利便性、予算に合わせてお選びいただけます。

テント

ビギナーやパーソナルユースに最適なドーム型スタンダードモデル。


ビスタシリーズ

ビスタシリーズは、個人やファミリー向けのシンプルなお手軽なモデルです。
190デニールの薄手ながら、撥水性・UVカット性の高い天幕生地を使用。
使い勝手の良さを追求した軽量コンパクトタイプです。

コンパクトながらテント内部は広々。風に強く安定感があるドーム型です。
外向けにアングルをつけた支柱は、風に強く安定感があり、高さ調節が簡単にできます。
また、支柱の頂点から天幕を張り上げる構造なので、テント内部に邪魔な構造物が一切なく、
コンパクトながら開放感のある広々とした空間を確保できます。

トラスには橋脚型材を使用。白粉体塗装で長持ちします。
天幕内のトラス断面は、橋脚型の握りやすい形状。粉体塗装を施しているため、
錆に強く高級感があり、耐久性が高いのが特長です。

持ち運び・収納もラクラク。いつでもどこでも気軽にセットアップOK。
スライダーのロックは引くだけのプルピン式で、撤収時に解除しやすく、軽量コンパクトなので持ち運びも簡単です。
※米国の難燃性基準CPAI-84に適合しています。



ビギナーに快適なスタンダードモデル。女性でもラクラク運べる軽さが魅力です。

DMJ29 2.9×2.9m オープン価格

UVカット率99% 撥水性 難燃製品

フレームスチール白粉体塗装

天幕生地190デニール

天幕生地ポリエステル100%

- 重量 / 12.6kg
(天幕0.9kg、フレーム11.7kg)
- 収納サイズ / 20×23×130cm
- 収納 / ローラーキャリーバッグ
- 付属品 / 杭 (15cm)
- 天幕色 / ブルー (BL)
- トラス断面 / 橋脚
- 支柱上部 / 25×25mm、肉厚0.8mm
- 支柱下部 / 20×20mm、肉厚0.8mm
- 支柱下部設置プレート / 穴径12mm、肉厚2mm



広々快適なビッグサイズモデル。手軽さと大きさが魅力です。

DMJ35 3.5×3.5m オープン価格

UVカット率99% 撥水性 難燃製品

フレームスチール白粉体塗装

天幕生地190デニール

天幕生地ポリエステル100%

- 重量 / 15.7kg
(天幕1.4kg、フレーム14.3kg)
- 収納サイズ / 21×23×145cm
- 収納 / ローラーキャリーバッグ
- 付属品 / 杭 (15cm)
- 天幕色 / ブルー (BL)
- トラス断面 / 橋脚
- 支柱上部 / 25×25mm、肉厚0.8mm
- 支柱下部 / 20×20mm、肉厚0.8mm
- 支柱下部設置プレート / 穴径12mm、肉厚2mm



全てのユーザーに対応できるグローバルモデル。

ドリームシリーズ

ドリームシリーズは、プロから個人までオールユーザー仕様の価値あるモデルです。
高性能でリーズナブルな価格は、抜群のコストパフォーマンスを発揮。
間口は広く奥行きは浅いユニークなゆったりサイズは、野外店舗やブース割イベントなどにぴったり。
多人数から少人数まで、ターゲットやシーンを選ばず幅広くご利用いただけます。

DR30はロック解除もラクラク。ローラーキャリーバッグ付きです。

スライダーのロックは引くだけのプルピン式で、撤収時に解除しやすくなっています。
テントの高さは5段階に調節可能で、最高345cmとドリームシリーズ並みの天井高です。
※米国の難燃性基準CPAI-84に適合しています。

DR37は強度にこだわった設計。コンパクトに収納できます。

フレーム内部は、均等間隔に設けたトラスが梁の役目を果たし、強度をアップしています。
また、テントの高さはワンタッチで簡単に換えられるL型ロックで、2段階に調節できます。



天井の高い正方形の天幕。
コストパフォーマンスにすぐれた日除けモデルです。

DR30 3.0×3.0m ¥83,600 (税込)

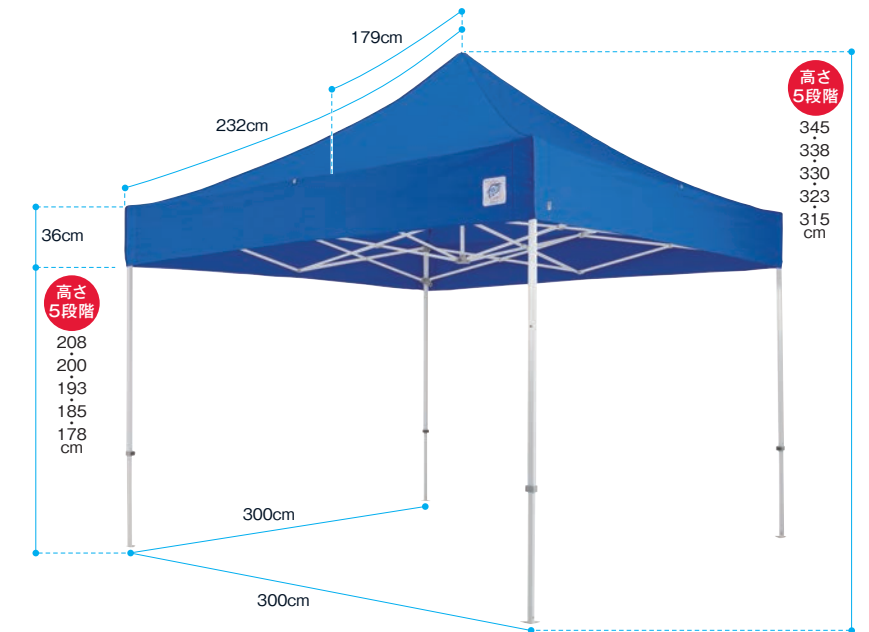
UVカット率99% 防水性 難燃製品

フレームスチール粉体塗装

天幕生地250デニール

天幕生地ポリエステル100%

- 重量 / 24.5kg (天幕3.0kg、フレーム21.5kg)
- 収納サイズ / 23×28×158cm
- 収納 / ローラーキャリーバッグ
- 付属品 / 杭 (25cm)
- 天幕色 / ブルー (BL)、ホワイト (WH)
- 特注色はP28をご覧ください
- トラス断面 / 長方形
- 支柱上部 / 28×28mm、肉厚1.0mm
- 支柱下部 / 23×23mm、肉厚1.0mm
- 支柱下部設置プレート / 穴径9mm×2、肉厚3mm



強度にこだわった設計。
多様なニーズに応えるゆったりサイズのモデルです。

DR37 2.5×3.7m ¥127,600 (税込)

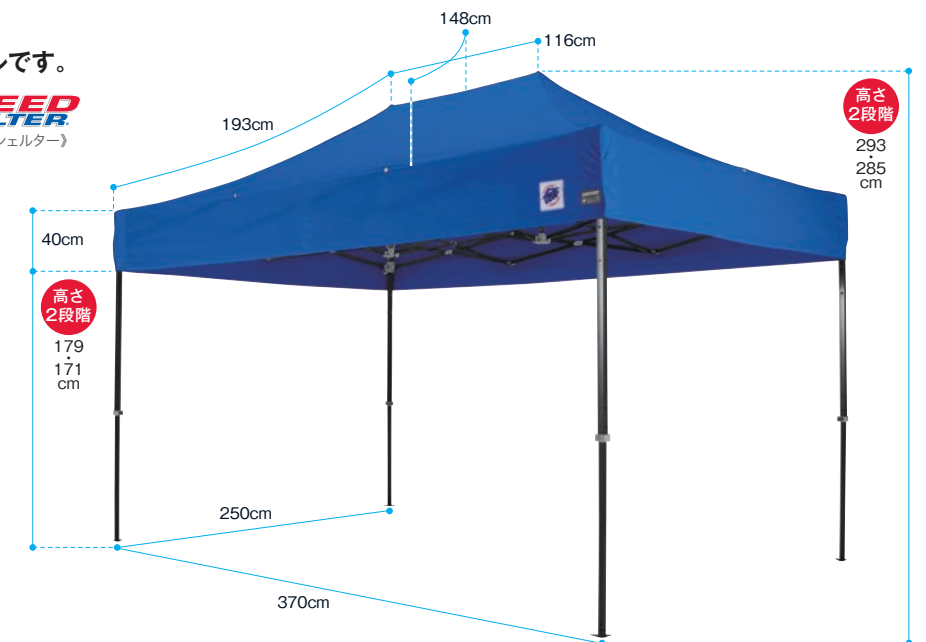
UVカット率99% 防水性 防炎製品

フレームスチール粉体塗装

天幕生地500デニール

天幕生地ポリエステル100%

- 重量 / 32kg (天幕4.5kg、フレーム27.5kg)
- 収納サイズ / 28×34×131cm
- 収納 / 収納カバー
- 付属品 / 杭 (30cm)・シリコンスプレー・天幕取付工具
- 天幕色 / ブルー (BL)、ホワイト (WH)、レッド (RD)
- 特注色はP28をご覧ください
- トラス断面 / 橋脚
- 支柱上部 / 32×32mm、肉厚1.0mm
- 支柱下部 / 26×26mm、肉厚1.0mm
- 支柱下部設置プレート / 穴径9mm×2、肉厚3mm



軽量アルミフレームが選べる最上級大型モデル。

デラックスシリーズ ECLIPSE™

デラックスシリーズは、手軽さと頑丈さを両立させた高品質の本格派テントです。天幕には500デニールの厚手生地を採用。防水性・防炎性・UVカット性にすぐれ、耐久性の高さを実感していただけます。プロユースのニーズにお応えして、オリジナルプリントはもちろん、天幕・横幕などのオプションも多彩にご用意しました。



錆に強く高級感のあるフレーム。頑丈なフレーム構造で風対策も万全です。スチールフレーム(DXシリーズ)には粉体塗装を、アルミフレーム(DXAシリーズ)にはアルマイト加工と強度を高めるための補強リブをそれぞれ施しました。錆に強く耐久性が高いうえ、グレード感も格別です。アルミフレーム(DXAシリーズ)は、支柱パイプの肉厚を全体的に薄くして軽量化を図る一方、最も負担のかかる上部から50cm部分は、二重構造にして強度を確保しています。また、スチール・アルミ両フレームとも、支柱はラインアップ全体で最も太い32mm角を使用。支柱の付け根に杭打ち用の穴を装備し、付属の杭が打ち込める場所での風対策が可能です。

ロック解除や高さ調節も簡単。設営・撤収も手軽にスムーズです。スライダのロックは引くだけのプルピン式で、撤収時に解除しやすくなっています。また、テントの高さはワンタッチで簡単に変えられるL型ロックで、5段階に調節できます。(DX25/DXA25は2段階)

頑丈で安定感がありながら、持ち運びも収納も便利なコンパクトモデルです。

UVカット率99% 防水性 防炎製品

天幕生地500デニール 天幕生地ポリエステル100%

- 収納サイズ/28×28×131cm
- 付属品/杭(30cm)・シリコンスプレー・天幕取付工具・収納カバー
- 天幕色/ブルー(BL)、ホワイト(WH)、グリーン(GR)
※特注色はP28をご覧ください
- トラス断面/楕円
- 支柱上部/32×32mm、肉厚1.0mm
- 支柱下部/26×26mm、肉厚1.0mm



DX25 (スチール) 2.5×2.5m
¥127,600(税込)

フレームスチール白粉体塗装

- 重量/25kg(天幕3.0kg、フレーム22.0kg)
- 支柱下部設置プレート/穴径9mm×2、肉厚3mm

DXA25 (アルミ) 2.5×2.5m
¥149,600(税込)

フレームアルミ アルマイト加工

- 重量/19kg(天幕3.0kg、フレーム16.0kg)
- 支柱下部設置プレート/穴径9mm×3、肉厚6mm



大きさ、重量、強度のバランスが良く、使い勝手を重視したベストセラーモデルです。

UVカット率99% 防水性 防炎製品

天幕生地500デニール 天幕生地ポリエステル100%

- 収納サイズ/29×29×159cm
- 付属品/杭(30cm)・シリコンスプレー・天幕取付工具・収納カバー
- 天幕色/ブルー(BL)、ホワイト(WH)、レッド(RD)、グリーン(GR)
※特注色はP28をご覧ください
- トラス断面図/楕円
- 支柱上部/32×32mm、肉厚1.0mm
- 支柱下部/26×26mm、肉厚1.0mm



DX30 (スチール) 3.0×3.0m
¥141,900(税込)


フレームスチール白粉体塗装

- 重量/30kg(天幕4.0kg、フレーム26.0kg)
- 支柱下部設置プレート/穴径9mm×2、肉厚3mm

DXA30 (アルミ) 3.0×3.0m
¥163,900(税込)

フレームアルミ アルマイト加工

- 重量/23kg(天幕4.0kg、フレーム19.0kg)
- 支柱下部設置プレート/穴径9mm×3、肉厚6mm



長方形の天幕でシリーズ中もっとも間口の広いモデル。使用場面も広がります。

UVカット率99% 防水性 防炎製品

天幕生地500デニール 天幕生地ポリエステル100%

- 収納サイズ/29×34×159cm
- 付属品/杭(30cm)・シリコンスプレー・天幕取付工具・収納カバー
- 天幕色/ブルー(BL)、ホワイト(WH)、レッド(RD)、グリーン(GR)
※特注色はP28をご覧ください
- トラス断面図/楕円
- 支柱上部/32×32mm、肉厚1.0mm
- 支柱下部/26×26mm、肉厚1.0mm



DX45 (スチール) 3.0×4.5m
¥169,400(税込)

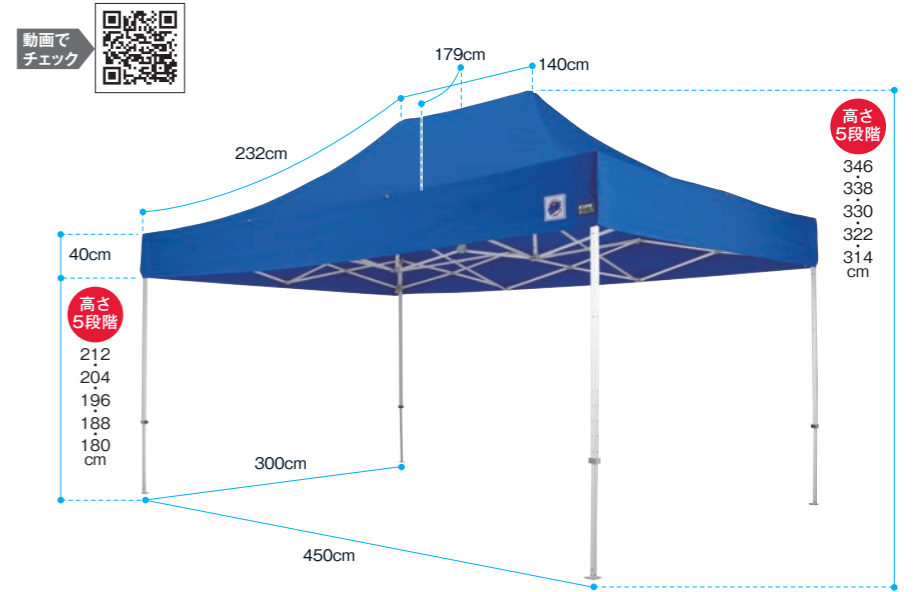
フレームスチール白粉体塗装

- 重量/39kg(天幕6.0kg、フレーム33.0kg)
- 支柱下部設置プレート/穴径9mm×2、肉厚3mm

DXA45 (アルミ) 3.0×4.5m
¥196,900(税込)

フレームアルミ アルマイト加工

- 重量/30kg(天幕6.0kg、フレーム24.0kg)
- 支柱下部設置プレート/穴径9mm×3、肉厚6mm



支柱6本で安定感バツグンの最上級・最大級モデル。クオリティが自慢の本格派です。

UVカット率99% 防水性

防炎製品

天幕生地500デニール

天幕生地ポリエステル100%

- 収納サイズ/29×43×159cm
- 付属品/杭(30cm)・シリコンスプレー・天幕取付工具・収納カバー



- 天幕色/ブルー(BL)、ホワイト(WH)、レッド(RD)、グリーン(GR)
※特注色はP28をご覧ください
- トラス断面図/楕円
- 支柱上部/32×32mm、肉厚1.0mm
- 支柱下部/26×26mm、肉厚1.0mm

- 重量/53kg(天幕7.0kg、フレーム46.0kg)
- 支柱下部設置プレート/穴径9mm×2、肉厚3mm

注:初回に限りフレームAとBの組立が必要です。

DX60 (スチール) 3.0×6.0m
¥196,900(税込)

フレームスチール白粉体塗装

- 重量/53kg(天幕7.0kg、フレーム46.0kg)
- 支柱下部設置プレート/穴径9mm×2、肉厚3mm



DXA60 (アルミ) 3.0×6.0m
¥240,900(税込)

フレームアルミ アルマイト加工

- 重量/40kg(天幕7.0kg、フレーム33.0kg)
- 支柱下部設置プレート/穴径9mm×3、肉厚6mm

カラフルな天幕や横幕、ファスナー取付加工、
風対策のウエイトなど。
様々なオプションパーツをご紹介します。

オプション

横幕 標準色

標準色の天幕と同一または近い生地でセットアップできます。

防災製品 防水性 横幕生地500デニール 対応モデル ドリーム デラックス

●生地/ポリエステル ●連結ファスナー付 ●フレーム取付/クリップ ●付属品/簡易収納バッグ
※通常在庫。※一面につき1枚必要で、価格は1枚分です。

2.5m横幕
EZS25 ¥17,600(税込)
●幅2.5×高さ1.95m
●横幕色/ブルー(BL)、グリーン(GR)、レッド(RD)、ホワイト(WH)

3.7m横幕
EZS37 ¥23,100(税込)
●幅3.7×高さ1.95m
●横幕色/ブルー(BL)、レッド(RD)、ホワイト(WH)

3.0m横幕
EZS30 ¥20,900(税込)
●幅3.0×高さ2.15m
●横幕色/ブルー(BL)、グリーン(GR)、レッド(RD)、ホワイト(WH)

4.5m横幕
EZS45 ¥25,300(税込)
●幅4.5×高さ2.15m
●横幕色/ブルー(BL)、グリーン(GR)、レッド(RD)、ホワイト(WH)

※幅6.0mはEZS30(幅3.0m)を2枚ご使用ください。



横幕 標準色(3枚使用例)



動画でチェック

フレームにクリップで簡単に取付できます。

横幕 エコノミー★

ローコストで、ブルーシートのような手軽で扱いやすい質感。

防水性 対応モデル ビスタ ドリーム デラックス

●生地/ポリエチレン ●生地厚み/#3000 ●フレーム取付/紐
※日本製/通常在庫。※一面につき1枚必要で、価格は1枚分です。

2.9m横幕
DMJS29-12 ¥6,160(税込)
●幅2.9/2.36×高さ2.05m
●横幕色/ブルー(BL)

2.5m横幕
EZP25 ¥8,580(税込)
●幅2.5×高さ1.96m ●横幕色/ブルー(BL)、ホワイト(WH)

3.0m横幕
EZP30 ¥10,560(税込)
●幅3.0×高さ2.08m ●横幕色/ブルー(BL)、ホワイト(WH)

3.5m横幕
DMJS35-12 ¥7,480(税込)
●幅3.55/2.69×高さ2.05m
●横幕色/ブルー(BL)

3.7m横幕
EZP37 ¥10,560(税込)
●幅3.7×高さ1.96m ●横幕色/ブルー(BL)、ホワイト(WH)



横幕 エコノミー(3枚使用例)

4.5m横幕
EZP45 ¥10,200+税
●幅4.5×高さ2.05m
●横幕色/ブルー(BL)、ホワイト(WH)

6.0m横幕
EZP60 ¥12,600+税
幅6.0×高さ2.08m
●横幕色/ブルー(BL)、ホワイト(WH)

横幕 クリア★

外光を取り込める透明で明るい横幕。

防災製品 対応モデル ドリーム デラックス

●生地/ポリ塩化ビニール樹脂 ●生地厚み/0.3mm ●連結ファスナー付 ●フレーム取付/紐
※日本製/通常在庫。※一面につき1枚必要で、価格は1枚分です。
*1印型番は特注品で納期15~20日間、割高です。

2.5m横幕
EZS25-17Y10 ¥31,900(税込)
●幅2.5×高さ1.96m

3.7m横幕*
EZS37-17Y10 ¥38,500(税込)
●幅3.7×高さ1.96m

3.0m横幕
EZS30-17Y10 ¥36,300(税込)
●幅3.0×高さ2.15m

4.5m横幕
EZS45-17Y10 ¥46,200(税込)
●幅4.5×高さ2.15m

※幅6.0mはEZS30-17Y10(幅3.0m)を2枚ご使用ください。



横幕 クリア(3枚使用例)

イージーアップ専用のファスナー付き横幕と連結可能です。(通常在庫のみ)

横幕加工★

その他の加工につきましても、お気軽にお問い合わせください。

出入口や窓など使用目的に合わせた加工が可能です。 納期/仕様決定後15日間

出入口ファスナー

オープン価格

ファスナー取付加工(1本)
0016

ファスナー取付加工(2本)バックル1
0031



出入口ファスナー2本加工×1ヶ所

窓加工

オープン価格

0034
●幅1,000×高さ1,000mm迄

0035
●幅2,500×高さ1,000mm迄

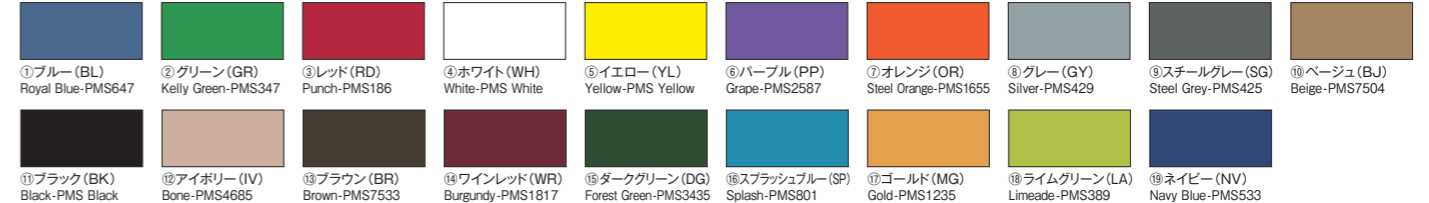
0036
●幅4,000×高さ1,000mm迄



0035(EZS30)

特注色 生地色一覧

コーポレートカラーに合わせて、特注色や複数色の組合せが選べいただけます。



※一部ご対応できないタイプもございます。
※表記上の色は印刷のため、近似色となります。実物と異なる場合がありますので、ご注意ください。
※今後も変更の可能性がありますので、詳しくはお問合せください。

テント 特注色・複数色

UVカット率99% 防災製品 防水性

横幕生地500デニール 横幕生地ポリエステル100%

フレームスチール白粉体塗装 フレームアルミアルマイト加工

対応モデル ドリーム デラックス 納期/30日間

オープン価格

●スチールフレーム

DR30
●ブルー・ホワイトは標準色対応

DR37
●ブルー・レッド・ホワイトは標準色対応

DX25
●ブルー・グリーン・ホワイトは標準色対応

DX30
●ブルー・グリーン・レッド・ホワイトは標準色対応

DX45
●ブルー・グリーン・レッド・ホワイトは標準色対応

DX60
●ブルー・グリーン・レッド・ホワイトは標準色対応

●アルミフレーム

DXA25
●ブルー・グリーン・ホワイトは標準色対応

DXA30
●ブルー・グリーン・レッド・ホワイトは標準色対応

DXA45
●ブルー・グリーン・レッド・ホワイトは標準色対応

DXA60
●ブルー・グリーン・レッド・ホワイトは標準色対応

※色によりましては、天幕の裏面に白粉が吹き付けられていますが、生地同士が貼りつかないようにするため、不良品ではありません。※複数色について詳しくはお問合せください。
※テントの仕様・付属品は各商品ページをご確認ください。(P23~26)

横幕 特注色

防災製品 防水性 横幕生地500デニール 横幕生地ポリエステル100%

対応モデル ドリーム デラックス 納期/30日間

オープン価格

●プリント可能 ●連結ファスナー付 ●フレーム取付/クリップ

※米国製。※一面につき1枚必要で、価格は1枚分です。

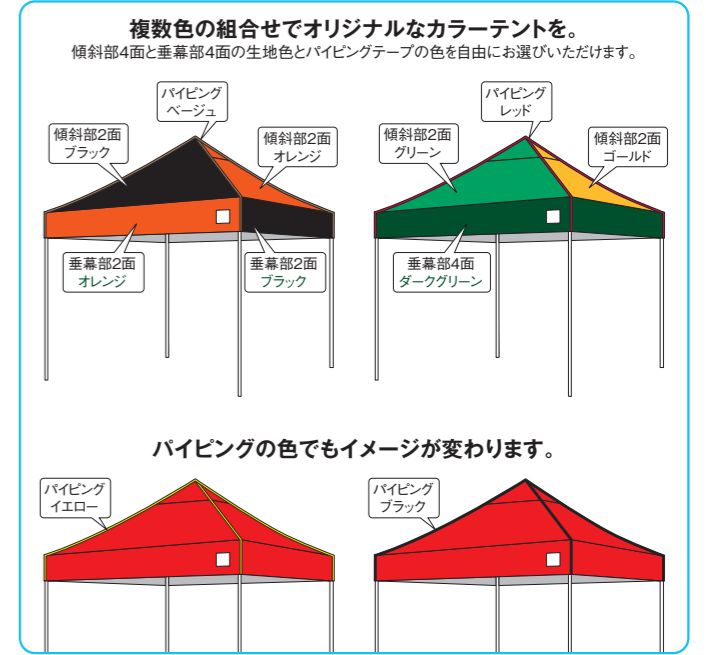
2.5m横幕(DR37-DX25-DXA25用)
EZS25
●幅2.5×高さ1.95m
●ブルー・グリーン・レッド・ホワイトは標準色対応

3.0m横幕(DR30-DX30-DXA30用)
EZS30
●幅3.0×高さ2.15m
●ブルー・グリーン・レッド・ホワイトは標準色対応

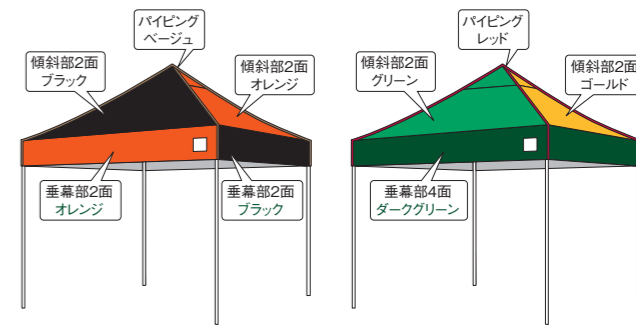
3.7m横幕(DR37用)
EZS37
●幅3.7×高さ1.95m
●ブルー・レッド・ホワイトは標準色対応

4.5m横幕(DX45-DXA45用)
EZS45
●幅4.5×高さ2.15m
●ブルー・グリーン・レッド・ホワイトは標準色対応


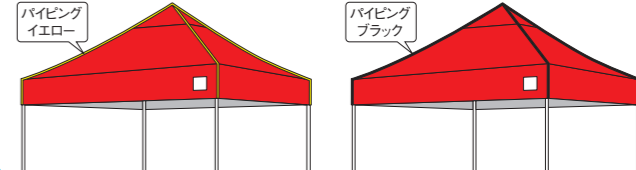
6.0m横幕(DX60-DXA60用)はEZS30(幅3.0m)を2枚ご使用ください。



複数色の組合せでオリジナルなカラーテントを。傾斜部4面と垂幕部4面の生地色とパイピングテープの色を自由にお選びいただけます。



パイピングの色でもイメージが変わります。



6.0m横幕(DX60-DXA60用)はEZS30(幅3.0m)を2枚ご使用ください。



【別売】横幕用収納バッグ BAG-300 ¥1,800+税 ※3mサイズの横幕が4枚収納できます。

テント メッシュ★

光と風が通過するから、明るく熱がこもらないメッシュ素材のテント。カラーは5色対応です。

防災製品 ターホリンメッシュ 対応モデル ドリーム デラックス 納期/30日間

オープン価格

●付属品/杭(30cm ※DR30は25cm)・シリコンスプレー・天幕取付工具・収納カバー

●スチールフレーム

DR30, DR37, DX25, DX30, DX45, DX60

●アルミフレーム

DXA25, DXA30, DXA45, DXA60



テント クリア★

透明の天幕で、光が降り注ぐ明るいテント。

防災製品 対応モデル デラックス

納期/30日間

オープン価格

●生地/ポリ塩化ビニール樹脂 ●生地厚み/0.3mm
●付属品/杭(30cm ※DR30は25cm)・シリコンスプレー・天幕取付工具・収納カバー


●スチールフレーム ●アルミフレーム
DX25, DX30, DX45, DX60 **DXA25, DXA30, DXA45, DXA60**

オプション

水専用 **かんたんウエイト**★ 10kg(10ℓ) / 20kg(20ℓ)仕様

現地で水を入れるから持ち運びが軽く手軽な風対策。

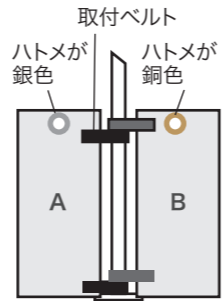
- 重しには入手が容易な水を使用し、設置したテントの支柱にそれぞれベルトで簡単に固定できます。(全モデル対応です)
- 一脚につき1ヶ(10kg)仕様のみでしたが、ベルト位置をずらすことで、一脚に2ヶ(20kg)の取付けも可能となりました。



※水を入れて使用してください。(水の注入にはホースが必要です)
 ※満杯時の水袋は、必ず立てた状態でご利用・保管をしてください。
 ※寒冷地では凍結により水袋に穴が開く場合がありますのでご利用できません。
 ※積み重ねをしたり、乱暴に扱ったりすると、水袋が破れて水漏れする可能性があります。
 ※理由を問わず、水漏れが原因で器物に損害を被った場合、保証はできません。
 ※満杯時の水袋の運搬は、ウエイトバッグに挿入し、水袋の取っ手を持って行なってください。

20kg仕様の装着

※ハトメの色(A:銀色/B:銅色)でベルト位置が違いますので、同じハトメの色のウエイトを同じ支柱に使わないようご注意ください。



かんたんウエイト(10kg仕様)ベーシックセット

風対策の必須アイテムをセットにして、リーズナブルな価格でご提供します。

支柱4本モデル

- WB10-4W2 ¥10,450 (税込)**
- セット内容 / ウエイトバッグ×4、水袋×4、ひも×4
 - 材質 / ポリエチレン シルバー
 - 満水時重量 / 約10kg(10ℓ)×4
 - 梱包数 / 2箱 [1箱に2枚在中(A/B各1枚ずつ)]

支柱6本モデル

- WB10-6W2 ¥15,675 (税込)**
- セット内容 / ウエイトバッグ×6、水袋×6、ひも×6
 - 材質 / ポリエチレン シルバー
 - 満水時重量 / 約10kg(10ℓ)×6
 - 梱包数 / 3箱 [1箱に2枚在中(A/B各1枚ずつ)]

10kg仕様の装着

動画でチェック



最初にホースを深めに挿入し、ゆっくりに注水してください。

ロープを水袋の取っ手に通し、ハトメ同士を結びます。

テント支柱に沿ってウエイトバッグを置き、ベルトでしっかりと固定します。

完成!

撤収・運搬時の水抜き

運搬時は、割り箸やホースなどを注・排水口に差し込んで水を排出してください。(鋭利な物は使用しないでください)

鋳物ウエイト★ 様々なタイプを取扱っています。 ※メーカーからの直送になります。



ロープなどで固定してください。 ※ロープは付属していません。



強風の場合は複数のご使用が効果的です。

オープン価格

動画でチェック



- プレート型10kg IW10-M**
- 重量 / 10kg
 - サイズ / 235×45mm
 - 表面処理 / 溶融亜鉛メッキ



- 丸型20kg IW20-M**
- 重量 / 20kg
 - サイズ / 径250×90mm
 - 表面処理 / 溶融亜鉛メッキ



- 丸型20kg IW20-T**
- 重量 / 20kg
 - サイズ / 径250×90mm
 - 表面処理 / ベンキ塗装



- 丸型30kg IW30-M**
- 重量 / 30kg
 - サイズ / 径255×120mm
 - 表面処理 / 溶融亜鉛メッキ

その他 風対策品★ 使用場面に応じて、有効な風対策をしてください。

杭(支柱付け根のプレート穴に打込み)
 ●全モデル対応 ●サイズ/径8mm

PEG30-4 (30cm) ¥2,200 (税込)

●セット数 / 4本

PEG30-6 (30cm) ¥3,300 (税込)


●セット数 / 6本

PEG50-4 (50cm) ¥3,520 (税込)

●セット数 / 4本

PEG50-6 (50cm) ¥5,280 (税込)

●セット数 / 6本



調整式固定ベルト(ロックしたスライダーと固定物を繋ぐ)
 ●全モデル対応

BELT-4 ¥7,920 (税込)

●セット数 / 4個

BELT-6 ¥11,880 (税込)

●セット数 / 6個



動画でチェック



風にご注意! イージーアップ・テントは、簡単に設置・収納できるよう軽量設計されており、風の影響を受けやすい商品です。安全確保のため、必ず風対策をしてご使用ください。

イベントライト

テント内部を明るく演出します。

- スーパーブライツ400ルーメンLEDライト。
- 連続点灯8時間(省エネ・点滅モードで16時間)。
- 合金ケースによる耐久性のある設計。
- トラスクリップによりテントのトラスへ取付けることができます。
- キャップに内蔵されたマグネットによりライトを金属面に取付け可能です。
- ワンボタン操作で3つのモードが選べます。
 - 全灯(400ルーメン) ●省エネモード(200ルーメン) ●点滅モード
- バッテリー残量表示ランプで充電レベルが表示されます。
- マイクロUSBによる充電式リチウムイオン電池使用。



トラスへの取付け



コーナーポストへの取付け ※アルミフレームには取付けできません。



バッテリー残量表示ランプ

ワンボタン操作



【別売】ナイロンキャリーケース BAG-500 オープン価格

対応モデル **ビスタ** **ドリーム** **デラックス** **納期 / 30日間**

オープン価格

- LED-1L**
- セット内容 / イベントライト×1、トラスクリップ(大×1・小×1)、マイクロUSBコード×1、AC充電器×1
 - サイズ / 長さ30.5×幅3.8×高さ3.2cm ●重量 / 0.27kg
 - ※トラスクリップ小はDMJ、DR30、DR37に、大はDR37、DXに使用します。

雨樋★

連棟したテントの間から漏れる雨水を外側へ落とします。

防災製品

対応モデル **ドリーム** **デラックス** **納期 / 15日間**



オープン価格

- セット内容 / 雨樋、クリップ付き調整ベルト
- 材質 / ターポリン(t=0.35)

2.5m雨樋 TOI 25

●幅2.5m

3.0m雨樋 TOI 30

●幅3.0m

3.7m雨樋 TOI 37

●幅3.7m

4.5m雨樋 TOI 45

●幅4.5m

6.0m雨樋 TOI 60

●幅6.0m



クリップで簡単に取付けでき、ベルトの調整も可能です。
 ※注意事項
 雨樋を設置する際には取扱説明書に則り、雨樋に傾斜がつくよう取付けてください。傾斜が緩やかな場合、雨が溜まり重みでフレームが歪む可能性がございます。無人の状態では放置しないでください。

ローラーキャリーバッグ

大きく頑丈なベースプレートと補強材で頑丈な設計になっており、独自のホイールシステムで移動も楽な収納バッグです。

対応モデル **ドリーム** **デラックス** **納期 / 30日間**

オープン価格

- RBAG-25 (DR37-DX25-DXA25用)**
 - 幅29×奥行28×高さ134cm(ローラー含む奥行32cm)
- RBAG-30 (DX30-DXA30用)**
 - 幅31×奥行28×高さ163cm(ローラー含む奥行32cm)
- RBAG-45 (DX45-DXA45用)**
 - 幅31×奥行28×高さ163cm(ローラー含む奥行36cm)
- RBAG-60 (DX60-DXA60用)**
 - 幅45×奥行31×高さ163cm(ローラー含む奥行39cm)



耐摩耗性の高い生地と上部に耐久性のあるキルティング生地で補強し衝撃からもガードします。



新しく改良されたラバーハンドルはしっかりとしたホールド感で重量を分散し、快適で安定感のある持ち心地です。

より大きく、頑丈にしたベースプレートに独自のワイドトラックホイールシステムを組み込み、堅牢で自立する強度とスムーズで安定した移動を可能にしました。



運搬箱★

高い耐久性の輸送用専用ケースです。

- 厚く強度の高い段ボールを使用しているため繰り返し使用できます。
- 蓋がかぶせ式になっているためテントの出し入れが簡単です。
- ベルト式のため梱包作業が楽に短時間でできます。

対応モデル **ドリーム** **デラックス** **納期 / 15日間**

オープン価格

Sサイズ TUB-S (DR37-DX25-DXA25用)
 ●長さ142×幅46×高さ30cm

Mサイズ TUB-M (DX30-DXA30-DX45-DXA45用)
 ●長さ170×幅46×高さ30cm

Lサイズ TUB-L (DX60-DXA60用)
 ●長さ170×幅55×高さ30cm

動画でチェック



STEP 1 箱の底板の上にテントを立てます。

STEP 2 テントをゆっくりと寝かせます。

STEP 3 蓋を閉め2本のベルトで固定します。

コーナー、足元にはしっかりと補強が入っています。

※倒れると危険なので手を離さないでください。

安全にお使いいただくために設計しています。
簡易利用を前提に設計しています。
イージーアップ・テントは、

使用上のご注意



悪天候時の破損には保証がききません



本テントは簡易利用を目的として設計されており、常設には適しておりません。
また、風対策品をご活用いただいても、風・雨・雷・雪など悪天候の場合は、テントが破損する恐れがありますので、ご利用はおやめください。
天候不順が原因で破損したテントのクレームには一切保証がききませんので、あらかじめご了承ください。

強風時は使用しないでください



目安として、ビューフォート風力階級の[6]がそれ以上の状況では使用しないでください。なお、[5]がそれ以下の場合でも、突風によりテントが飛ばされないよう、風対策は必ず行ってください。

ビューフォート風力階級			
風力階級	風速(m/s)	地表物の状態(陸上)	使用可否
0	0.0≤0.2	静穏。煙はまっすぐに昇る。	◎
1	0.3≤1.5	風向きは煙がなびくのでわかるが、風見には感じない。	◎
2	1.6≤3.3	顔に風を感じる。木の葉が動く。風見も動きだす。	◎
3	3.4≤5.4	木の葉や細かい小枝がたえず動く。軽く旗が開く。	◎
4	5.5≤7.9	砂埃がたち、紙片が舞い上がる。小枝が動く。	◎
5	8.0≤10.7	葉のある灌木がゆれはじめる。池や沼の水面に波頭がたつ。	○
6	10.8≤13.8	大枝が動く。電線が鳴る。傘はさしにくい。	×
7	13.9≤17.1	樹木全体がゆれる。風に向かっては歩きにくい。	×

類似品等にご注意ください

フレームの構造上、設営・収納ごとに天幕の脱着が必要であるにもかかわらず、それが不必要いかのように偽ったPRを行なっている他メーカーもございます。脱着が必要であるかどうかは、その取扱説明書を確認されることをご判断できると思います。また、防災基準認定品をお求めの際は、「日本防災協会認定品」をご指定ください。
「中国」や「韓国」基準の認定でありながら(日本の基準には適合しない)「防災認定品」として販売している業者もありますので、ご注意ください。



返品交換は速やかにお願いします

商品到着後30日以内に、商品に問題がないかご確認ください。期間を過ぎてからの返品交換はお受けできません。

初回使用時は天幕をフレームに固定する必要があります

DR/DX系モデルの天幕とフレームは、別々になってお届けします。(DMJ・DR30は1個口となります)
また、3.0×6.0mモデルはフレームがAとBに分かれていますので、合計3個口となります。



初回使用時は、設営前に天幕をフレームに固定する作業が全モデルに対して必要で、15~30分ほどかかります。詳しくは取扱説明書をご覧ください。(DX60はフレームの組み立ても必要です)



フレーム開閉は決められた箇所を握ってください

天幕をフレームに固定した後は、収納・設営ごとの面倒な天幕脱着は必要ありませんが、フレーム開閉は必ず決められた箇所を握って行ってください。



テントを寝かせたまま保管・運搬はしないでください

テントの保管及び運搬は、常に立てた状態で行なってください。テントを寝かせたまま保管及び運搬をしますと天幕生地が傷んで穴が開く恐れがあります。寝かせたまま保管及び運搬をされる時は、あらかじめ天幕をフレームから取り外してください。

テント内外の温度差で結露が発生する場合があります

テントの生地には防水加工が施されていますので、外気との温度差が大きいと生地の内側の壁面に水滴がつくこと(結露)がありますが、水漏れではありません。テント内の換気を行うことで改善できます。

仕様・価格を変更する場合があります

仕様・価格変更及び商品の廃盤につきましては、予告なく行う場合があります。また、ご購入される商品は、色・仕様などがカタログに掲載されている内容と異なる場合があります。

パーツを注文してご自身で交換することも可能です。

有償修理はもちろん

しつかりメンテナンスして長くお使いいただける商品です。

アフターサポート

アフターパーツの供給は万全の体制です

すべてのモデルで、スペアパーツの供給体制を整えています。パーツリストを参照のうえ、パーツを注文して、ご自身で交換することも可能です。もちろん商品を送付いただいた際の修理も承ります。



※一部廃盤のモデルは、在庫がない場合があります。

修理の一例

イージーアップの各パーツは、ボルトおよびナットで結合されていますので、破損したパーツをご自身で交換することも可能です。例えば、トラスの交換は、天幕を取り外してフレームを半開きにした状態で行ないます。交換するトラスが固定されている3ヶ所のボルトおよびナットを、付属の工具で取り外し、スペアパーツと交換します。ご不明な点は、正規販売店、またはイージーアップホームページへお問合せください。



最も多い修理依頼はフレームの破損です

フレーム開閉時に、ロック解除を忘れたり無理な力をかけたりすると、フレームの変形や破損の原因となります。フレーム開閉は、必ず決められた箇所(ステッカーの位置)を握ってゆっくりと行ってください。また、風対策をしていないと強風で飛ばされ、大きな破損になる場合が多いので29ページを参考に、必ず風対策をしてご使用ください。



風対策 かんたんウエイト® 20kg仕様 装着例

天幕・横幕などの補修

小傷や小穴でも、修理せずそのままにしておくと次第に広がってしまい、直しくくなります。特に天幕生地には、設置時に強い張力がかかりますので、破損初期段階でしっかりと補修することをお勧めします。天幕・横幕の補修は、正規販売店にご依頼・ご相談ください。

メンテナンスのために撤収時の注意点

設営時も撤収時も手軽なイージーアップですが、汚れ、湿気、傷や小穴などはできるだけ早く対処しておきたいものです。次回使用時にあわてなくていいように、チェックしてから収納しましょう。

チェックポイント

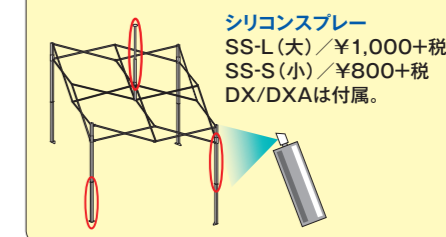
- フレームの濡れ、汚れ (特にスライド部の砂にご注意ください)
- 天幕の傷、穴の有無
- 天幕の濡れ、汚れ
- フレームのボルト緩み



汚れたまま、濡れたままの収納は厳禁です

土や砂、雨水など天幕の汚れは水拭きできれいに落とし天日でしっかり乾燥させましょう。またフレームの汚れは空拭きし、シリコンスプレーを吹き付けましょう。天幕が濡れていたり、湿気を帯びたまま収納すると、カビが生えることがあり、フレームの錆につながります。

- 印の部分にシリコンスプレーを吹き付けると、スライドしやすくなり、フレームの開閉がスムーズになります。



シリコンスプレー
SS-L(大) / ¥1,000+税
SS-S(小) / ¥800+税
DX/DXAは付属。

有償修理のご案内

イージーアップ・テントは、修理をして長くお使いいただける商品です。お客様がより安全にイージーアップ・テントをご使用いただけるよう、有償修理サービスをお受けいたします。天幕の破れ、フレームの破損など正常にテントが動作しない場合には、速やかに最寄りの正規販売店にご相談ください。詳しくは、正規販売店またはイージーアップ・テント ホームページへお問合せください。
※モデルによっては修理をお受けできない場合もございますので、ご了承ください。

イージーアップ・テント ホームページ
<https://www.ezup.co.jp>

並行輸入品の修理について
並行輸入品の修理もご相談ください。ただし日本向けモデルと仕様異なる場合があります。修理できない場合もあることをご了承ください。

プリント見積依頼書 (A)~(C)をご記入のうえ正規販売店までお送りください。

(A) ご発注元

会社名	様	TEL	
ご担当	様	FAX	
メールアドレス		返信方法	<input type="checkbox"/> FAX <input type="checkbox"/> メール <small>ご希望の返信方法□にチェックをいれてください</small>
ご住所	〒		

(B) 型番

プリントを施す商品	天幕・横幕色：
その他の商品	

(C) プリント内容 ※ご希望のプリント内容を下記図にご記入ください。

【天幕】

※ DMJ29, DMJ35 は傾斜部のプリント不可

【横幕】

【SPツール】

SPツールは完全データ入稿をお願いさせて頂いております。そのためプリント内容は不要です。ご発注の際にはデザイン用テンプレートをご活用の上、データをご入稿ください。

▼テンプレートのダウンロードはこちらから
https://www.ezup.co.jp/support_agency.php

(D) 書体・プリント色 ※ご指定がある場合はご記入ください。

書体	
プリント色	

- ロゴをプリントされる場合、ロゴデータをご送付ください。
※ロゴサイズが算出できるものであれば画像データ・FAX可。
 ※ご発注後、プリントする際にはパス・文字共にアウトラインのかかったイラストレーター形式のデータが必要となります。
- 書体一覧に記載のない書体はロゴデータとしてご入稿ください。
- プリント色一覧に記載のないプリント色はフルカラープリントになります。
- 納期はワンポイントプリントの場合約15日、全面プリントの場合約30日、特注・複数色天幕+ワンポイントプリントの場合約45日となります。
(納期はご発注日ではなくプリントレイアウト決定からの計算になります)

備考

和文書体No.

- F01 書体 みほん ミホン 123
- F02 書体 みほん ミホン 123
- F03 書体 みほん ミホン 123
- F04 書体 みほん ミホン 123
- F05 書体 みほん ミホン 123
- F06 書体 みほん ミホン 123
- F07 書体 みほん ミホン 123

プリント色No.

- | | | | | |
|-------|-------|-------|-------|-------|
| C01 白 | C02 黒 | C03 赤 | C04 緑 | C05 青 |
| C06 黄 | C07 紺 | C08 紫 | C09 金 | C10 銀 |

欧文書体No.

- F08 SAMPLE 123 sample
- F09 SAMPLE 123 sample
- F10 SAMPLE 123 sample
- F11 SAMPLE 123 sample
- F12 SAMPLE 123 sample

イーザーアップ・テント 及び パーツ発注書

ご発注の流れ ①商品の型番をお調べください ②(A)~(D)をご記入のうえ正規販売店までお送りください

テントの型番がわからない時は…

本カタログの23~26ページをご確認いただくか、テントをお持ちであればコーナーポスト上部の赤いシールをご確認ください。



パーツの型番がわからない時は…

イーザーアップのホームページよりパーツリストをご確認いただき、パーツ型番をお調べください。ご自身で判断がつかない場合は、テント全体が写った写真と必要なパーツ部分の写真をメールにてお送りいただければ、折り返しご連絡いたします。

注文型番
A1-A0001
A1-A0002
A1-A0003

パーツリストのダウンロードはこちらから
<https://www.ezup.co.jp/download.php>



写真の送付先、お問い合わせはこちらから
raimu@ezup.co.jp



※メール、ホームページは総輸入元(株)来夢にアクセスされます。

(A) ご発注元

会社名	様	メールアドレス	
ご担当	様	ご住所	〒
TEL			
FAX			

(B) お届け先 ※お届け先がご発注元と異なる場合のみご記入ください。

会社名	様	ご住所	〒
ご担当	様		
TEL			

(C) お支払い方法 ※ご希望のお支払い方法にチェックを入れてください。

※銀行振込・クレジット決済はご入金確認後の出荷となります。

- | | |
|-----------------------------------------------------------------------------------------------------------------------|---------------------------------------------------------------------------|
| <input type="checkbox"/> 代金引換
<small>代金引換の場合、別途手数料がかかります。</small> | <input type="checkbox"/> 銀行振込
<small>銀行振込の場合、振込手数料はお客様負担になります。</small> |
| <input type="checkbox"/> クレジット決済
<small>ご連絡いただいたメールアドレスへ決済用のURLをお送り致しますので、決済ページへアクセスしていただきお支払い手続きをお願い致します。</small> | |

(D) 商品型番・型番

テント型番	パーツ型番							単価(税込)	注文数	合計(税込)	
								天幕色(色)			
例	A	1	-	A	0	0	0	1	990	2	1,980 円
1											円
2											円
3											円
4											円
5											円
備考									小計		円



<https://www.ezup.co.jp>



イージーアップ・テント 総合カタログ Vol.22 [2021年1月25日発行]

★印のついた商品はINT E-Z UP社製ではありません。