

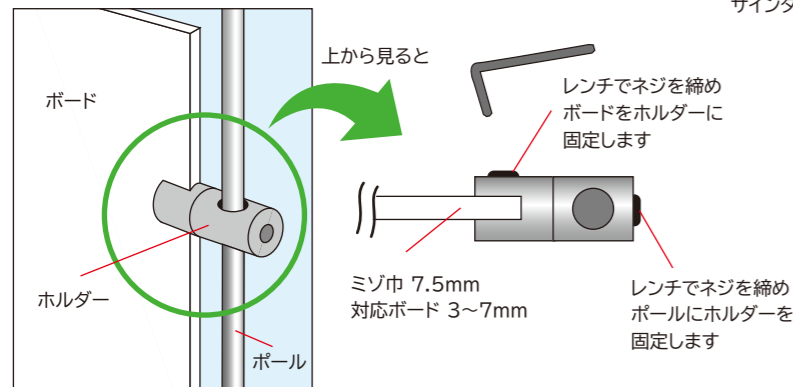
限られた空間を  
最大限に生かす  
ボードサインスタンドの新提案

ポールに通したホルダーの溝に  
ボードをはさみ込むだけ。  
拡張パーツを追加する事で  
三角柱・四角柱・多角柱など  
多彩なスタイルの  
サインタワーになります。



簡単で手軽に設置

ポールに通したホルダーの溝にお手持ちのボードを  
はさみ込むだけの手軽さが1番のポイントです。



多彩なスタイル

拡張パーツを追加する事で  
三角柱・四角柱・多角柱など  
多彩なスタイルの  
サインタワー。



●ワンサイン



クリエイティブサインズタワーワンサイン (面板無し) 150  
**CSS-11** 28,400円(税抜)

- 全高=1541mm
- パイプ部=φ10#400ステンレス H1500mm
- ホルダー部=CPH20-1A×4個 φ20アルミ製/B2アルマイト仕上
- ベース部=φ300スチール製/表面コートステンレス
- 対応ボードサイズ=H900~H1500mm×1枚
- 対応ボード厚さ=3~7mm(溝幅7.5mm)
- 重量=5.3kg※六角レンチ付



クリエイティブサインズタワーワンサイン (面板無し) 199  
**CSS-19** 29,200円(税抜)

- 全高=2031mm
- パイプ部=φ10#400ステンレス H1990mm
- ホルダー部=CPH20-1A×4個 φ20アルミ製/B2アルマイト仕上
- ベース部=φ300スチール製/表面コートステンレス
- 対応ボードサイズ=H1200~H2000mm×1枚
- 対応ボード厚さ=3~7mm(溝幅7.5mm)
- 重量=5.7kg※六角レンチ付

●ツーサイン



クリエイティブサインズタワーツーサイン (面板無し) 150  
**CSS-20** 33,400円(税抜)


- 全高=1535mm
- パイプ部=φ10#400ステンレス H1500mm
- ホルダー部=CPH20-1A×8個 φ20アルミ製/B2アルマイト仕上
- ベース部=角20×40×400スチール製/クロムメッキ仕上
- 対応ボードサイズ=H900~H1500mm×2枚
- 対応ボード厚さ=3~7mm(溝幅7.5mm)
- 重量=3.2kg※六角レンチ付



クリエイティブサインズタワーツーサイン (面板無し) 199  
**CSS-21** 34,200円(税抜)

- 全高=2025mm
- パイプ部=φ10#400ステンレス H1990mm
- ホルダー部=CPH20-1A×8個 φ20アルミ製/B2アルマイト仕上
- ベース部=角20×40×400スチール製/クロムメッキ仕上
- 対応ボードサイズ=H1200~H2000mm×2枚
- 対応ボード厚さ=3~7mm(溝幅7.5mm)
- 重量=3.6kg※六角レンチ付

●スリーサイン



**三面**  
※商品にボードは含まれておりません。  
※拡張パイプを追加し、多角柱としても利用可能です。

クリエイティブサインズタワースリーサイン (面板無し) 150  
**CSS-22 39,000円(税抜)**

- 全高=1510mm
- パイプ部=φ10#400ステンレス H1500mm
- ホルダー部=CPH20-1A×12個 φ20アルミ製/B2アルマイト仕上
- ベース部=φ60アルミ製/B2アルマイト仕上
- 対応ボードサイズ=H900~H1500mm×3枚
- 対応ボード厚さ=3~7mm(溝幅7.5mm)
- 重量=2.9kg ※六角レンチ付

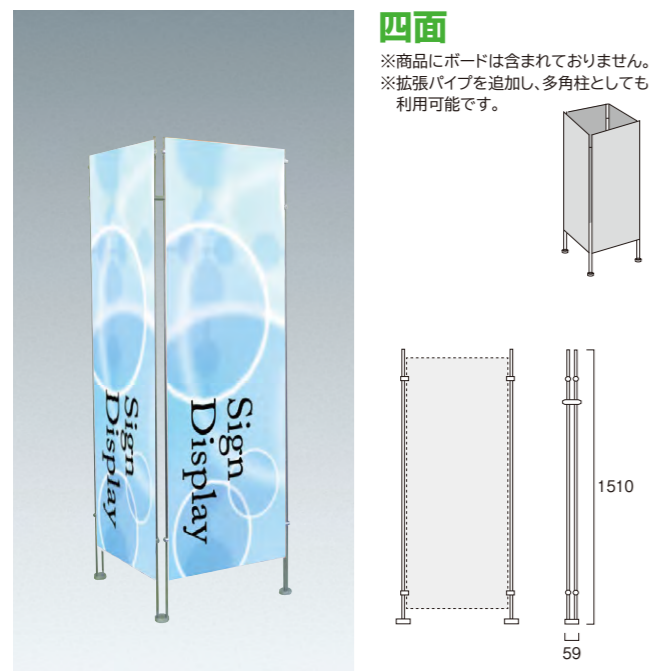


**三面**  
※商品にボードは含まれておりません。  
※拡張パイプを追加し、多角柱としても利用可能です。

クリエイティブサインズタワースリーサイン (面板無し) 199  
**CSS-23 40,200円(税抜)**

- 全高=2000mm
- パイプ部=φ10#400ステンレス H1990mm
- ホルダー部=CPH20-1A×12個 φ20アルミ製/B2アルマイト仕上
- ベース部=φ60アルミ製/B2アルマイト仕上
- 対応ボードサイズ=H1200~H2000mm×3枚
- 対応ボード厚さ=3~7mm(溝幅7.5mm)
- 重量=3.5kg ※六角レンチ付

●フォーサイン



**四面**  
※商品にボードは含まれておりません。  
※拡張パイプを追加し、多角柱としても利用可能です。

クリエイティブサインズタワーフォーサイン (面板無し) 150  
**CSS-24 52,000円(税抜)**

- 全高=1510mm
- パイプ部=φ10#400ステンレス H1510mm
- ホルダー部=CPH20-1A×16個 φ20アルミ製/B2アルマイト仕上
- ベース部=φ60アルミ製/B2アルマイト仕上
- 対応ボードサイズ=H900~H1500mm×4枚
- 対応ボード厚さ=3~7mm(溝幅7.5mm)
- 重量=3.8kg ※六角レンチ付



**四面**  
※商品にボードは含まれておりません。  
※拡張パイプを追加し、多角柱としても利用可能です。

クリエイティブサインズタワーフォーサイン (面板無し) 199  
**CSS-25 53,600円(税抜)**

- 全高=2000mm
- パイプ部=φ10#400ステンレス H1990mm
- ホルダー部=CPH20-1A×16個 φ20アルミ製/B2アルマイト仕上
- ベース部=φ60アルミ製/B2アルマイト仕上
- 対応ボードサイズ=H1200~H2000mm×4枚
- 対応ボード厚さ=3~7mm(溝幅7.5mm)
- 重量=4.6kg ※六角レンチ付

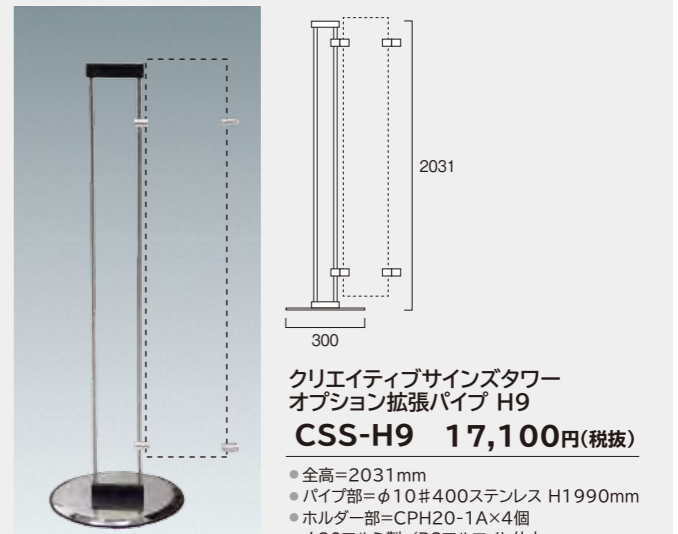
クリエイティブサインズタワーオプション

●拡張パイプ 拡張パイプを追加すると、三角柱・四角柱・多角柱・パーテーション等組み合わせ可能です。



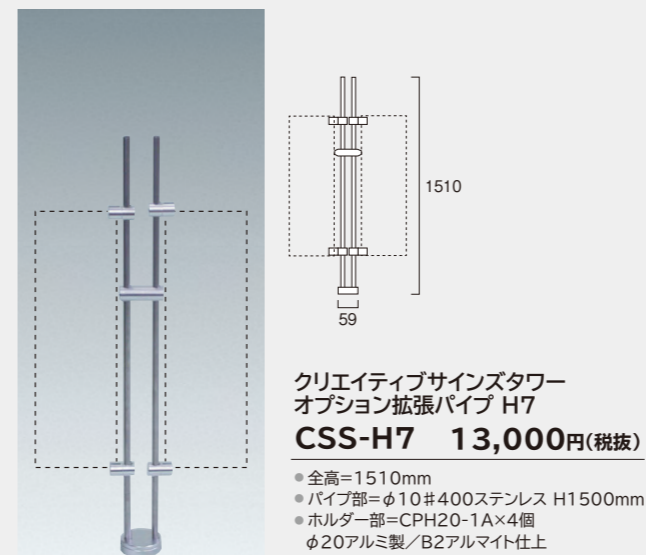
クリエイティブサインズタワー  
オプション拡張パイプ H5  
**CSS-H5 16,700円(税抜)**

- 全高=1541mm
- パイプ部=φ10#400ステンレス H1500mm
- ホルダー部=CPH20-1A×4個 φ20アルミ製/B2アルマイト仕上
- ベース部=φ300スチール製/表面コートステンレス
- 対応ボード厚さ=3~7mm(溝幅7.5mm)
- 重量=2.7kg ※六角レンチ付



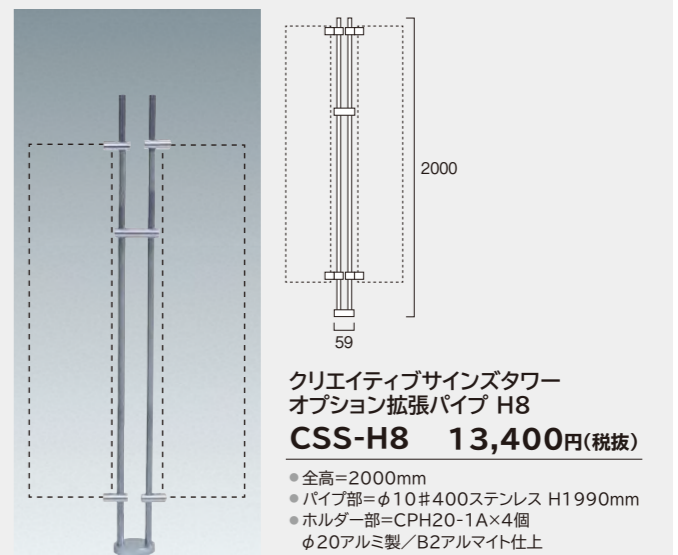
クリエイティブサインズタワー  
オプション拡張パイプ H9  
**CSS-H9 17,100円(税抜)**

- 全高=2031mm
- パイプ部=φ10#400ステンレス H1990mm
- ホルダー部=CPH20-1A×4個 φ20アルミ製/B2アルマイト仕上
- ベース部=φ300スチール製/表面コートステンレス
- 対応ボード厚さ=3~7mm(溝幅7.5mm)
- 重量=2.9kg ※六角レンチ付



クリエイティブサインズタワー  
オプション拡張パイプ H7  
**CSS-H7 13,000円(税抜)**

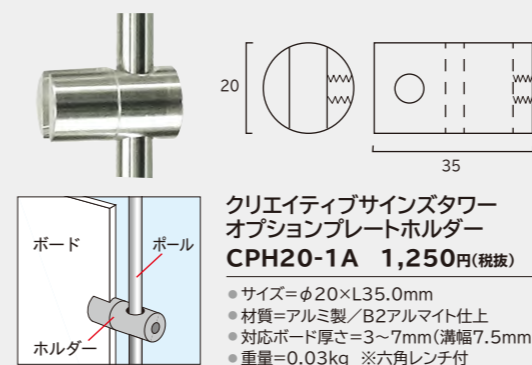
- 全高=1510mm
- パイプ部=φ10#400ステンレス H1500mm
- ホルダー部=CPH20-1A×4個 φ20アルミ製/B2アルマイト仕上
- ベース部=φ60アルミ製/B2アルマイト仕上
- 対応ボード厚さ=3~7mm(溝幅7.5mm)
- 重量=1.0kg ※六角レンチ付



クリエイティブサインズタワー  
オプション拡張パイプ H8  
**CSS-H8 13,400円(税抜)**

- 全高=2000mm
- パイプ部=φ10#400ステンレス H1990mm
- ホルダー部=CPH20-1A×4個 φ20アルミ製/B2アルマイト仕上
- ベース部=φ60アルミ製/B2アルマイト仕上
- 対応ボード厚さ=3~7mm(溝幅7.5mm)
- 重量=1.2kg ※六角レンチ付

●プレートホルダー20




クリエイティブサインズタワー  
オプションプレートホルダー  
**CPH20-1A 1,250円(税抜)**

- サイズ=φ20×L35.0mm
- 材質=アルミ製/B2アルマイト仕上
- 対応ボード厚さ=3~7mm(溝幅7.5mm)
- 重量=0.03kg ※六角レンチ付

CSS-22・23・24・25の脚を重くする為のオプション


●追加ベース(大)



クリエイティブサインズタワー  
オプション追加ベース  
**BTOP-BE300 5,000円(税抜)**

- サイズ=φ300×3mm
- 材質=スチール製(表面コートステンレス)
- 重量=1.7kg

●追加ベース(小)



クリエイティブサインズタワー  
オプション追加ベース  
**BTOP-BE94 3,000円(税抜)**

- サイズ=φ94×20mm
- 材質=スチール製(クロムメッキ)
- 重量=1.0kg