

NEW

掲示ボード
692

屋内

▼設置方法 ▼セット方法



受注生産品
オーダー規格

- 極細フレーム&薄型設計のマグネット専用掲示板。
- 壁面と一体感がありシンプルでスタイリッシュ。接続してもすっきり。
- 掲示面は2色(白・黒)からお選びください。



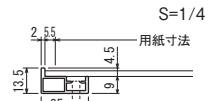
注文品番				本体価格 (税別)	用紙寸法 w×h(mm)	外寸法 W×H×D(mm)	有効画面寸法 (mm)	重量 (kg)
品番	カラー	仕様	サイズ					
692	S	W仕様	1800×900	¥41,700		1800× 900×13.5	1795× 895	6.5
			1500×900	¥39,600		1500× 900×13.5	1495× 895	5.5
			1200×900	¥33,600		1200× 900×13.5	1195× 895	4.5
		K仕様	900×600	¥22,400		900× 600×13.5	895× 595	2.5
			600×450	¥18,000		600× 450×13.5	595× 445	1.4
			B1	¥31,900	B1(728×1030)	743×1045×13.5	738×1040	3.4
		B2	¥20,000	B2(515× 728)	530× 743×13.5	525× 738	1.9	
		A0ヨコ	A0ヨコ	¥34,900	A0ヨコ(1189× 841)	1204× 856×13.5	1199× 851	4.3
			A1	¥21,700	A1(594× 841)	609× 856×13.5	604× 851	2.4
			A2	¥18,000	A2(420× 594)	435× 609×13.5	430× 604	1.4

特注サイズ
できます

最大サイズ:
外寸法 W1800×H900
タテ設置の場合
W900×H1200
最小サイズ:
外寸法 W200×H200

仕様

フレーム:アルミ押出材 アルマイト仕上
面 板:3mmスチールボード
付属部品:直付け用ビス
マグネット(M-5010)8ヶ付き



スペック図面 → P.430




本体フレームに面板を
両面テープ止め

コーナー部

裏面コーナー部

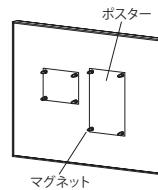
オプション 詳細 → P.463



マグネットバー白2本組

¥1,300(税別)
¥300マグネットバー2本入

セット方法



ポスターをマグネットで貼り付けます。

ご注意

●「取り付けについて」をご参照ください。 → P.451

