


壁面掲示板 6617

▼設置方法 ▼セット方法



規格

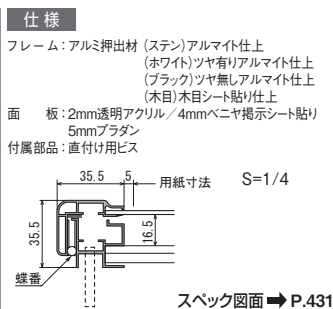
- 屋外用、扉式ポスターケース。
- 屋外でも安心の簡易ロック標準装備。
- 駅ホームやバス停留所での時刻表用途におすすめ。




注出品番			標準	オプション			用紙寸法 (mm)	外寸法 W×H×D (mm)	有効画面寸法 (mm)	重量 (kg)	オプション 鍵個数(ヶ)
品番	カラー	サイズ	掲示シート仕様 本体価格(税別)	ホワイトボード仕様 本体価格(税別)	マグネットクロス仕様 本体価格(税別)						
6617	S W K WD	B1	¥53,000	¥64,300	¥65,800	B1 (728×1030)	809×1111×35.5	738×1040	8.5		
		B2	¥37,200	¥40,600	¥43,600	B2 (515× 728)	596× 809×35.5	525× 738	5.0	2	
		B3	¥30,500	¥32,100	¥33,700	B3 (364× 515)	445× 596×35.5	374× 525	3.1		
		A1	¥41,000	¥43,900	¥48,200	A1 (594× 841)	675× 922×35.5	604× 851	6.3		
		A2	¥33,100	¥34,700	¥37,900	A2 (420× 594)	501× 675×35.5	430× 604	3.7	2	
		A3	¥27,500	¥28,400	¥30,200	A3 (297× 420)	378× 501×35.5	307× 430	2.4		

オプションのホワイトボード仕様・マグネットクロス仕様は本体込みの価格、鍵は本体価格に別途加算価格になります。

**特注サイズ
できます**
最大サイズ:
外寸法 W900×H1200
最小サイズ:
外寸法 W375×H400



オプション 詳細 → P.463



セット方法



簡易ロックははずします。(簡易ロックははずしにくい付属の⊕ネジに交換可能です)
扉を開いて、ポスター等をピンナップします。
扉を閉じ、ロックを開めます。

ご注意

●取り付けの際壁面とパネルをコーキングしてください。(下辺は不要です) 雨水が内部に侵入する場合があります。→ P.451を必ずお読みください。

ご注意



●壁面直付け専用で、左開きのみとなります。
●太陽の熱でアクリルが少し膨張する場合があります。
●標準仕様はタテ設置左開き専用です。
●規格サイズのヨコ設置は特注仕様となり、価格・納期が変わります。
●オプションのマグネットクロス仕様には磁力の強いマグネットバーのご使用をおすすめします。

壁面掲示板 6618



受注生産品
オーダー規格

- 屋外用、大サイズ対応のはね上げ式掲示板。
- 屋外でも安心のプッシュロックが標準装備。
- 大型展示場などの開催イベント案内におすすめ。



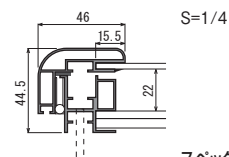
注品番		標準		オプション		用紙寸法 (mm)	外寸法 W×H×D (mm)	有効画面寸法 (mm)	重量 (kg)
品番	カラー	掲示シート仕様 本体価格(税別)	ホワイトボード仕様 本体価格(税別)	マグネットクロス仕様 本体価格(税別)					
6618	S WD	#180×120	※¥142,000	※¥176,800	※¥170,800		1800×1200×44.5	1708×1108	22.8
		1800×900	¥118,000	¥125,900	¥146,800		1800× 900×44.5	1708× 808	18.3
		#150×120	¥136,000	¥170,800	¥160,000		1500×1200×44.5	1408×1108	19.7
		1500×900	¥110,000	¥118,700	¥134,000		1500× 900×44.5	1408× 808	15.9
		1200×900	¥ 93,300	¥102,300	¥107,700		1200× 900×44.5	1108× 808	13.5
		900×600	¥ 66,700	¥ 69,600	¥ 73,900		900× 600×44.5	808× 508	8.6
		450×600	¥ 53,900	¥ 55,500	¥ 58,700		450× 600×44.5	358× 508	6.0
		B0ヨコ	¥128,000	¥163,600	¥152,000	B0ヨコ(1456×1030)	1548×1122×44.5	1456×1030	19.2
		B1タテ	¥ 84,900	¥ 96,200	¥ 97,700	B1タテ(728×1030)	820×1122×44.5	728×1030	12.1
		B2タテ	¥ 63,400	¥ 66,800	¥ 69,800	B2タテ(515× 728)	607× 820×44.5	515× 728	8.2
		A0ヨコ	¥ 95,200	¥104,200	¥109,600	A0ヨコ(1189× 841)	1281× 933×44.5	1189× 841	14.5
		A1タテ	¥ 68,500	¥ 71,400	¥ 75,700	A1タテ(594× 841)	686× 933×44.5	594× 841	9.5
A2タテ	¥ 57,700	¥ 59,300	¥ 62,500	A2タテ(420× 594)	512× 686×44.5	420× 594	6.8		

オプションのホワイトボード仕様・マグネットクロス仕様は本体込みの価格になります。 ※=木枠梱包となります。

特注サイズ できます

最大サイズ:
外寸法 W1800×H1200
最小サイズ:
外寸法 W450×H400
※タテ設置の場合
最大サイズ:
外寸法 W1200×H1600

仕様
フレーム: アルミ押出材 (ステン)アルマイト仕上
(木目)木目シート貼り仕上
面 板: 3mm透明アクリル / 4mmベニヤ掲示シート貼り
5mmプラダン
付属部品: 直付け用ビス



スペック図面 → P.432



オプション 詳細 → P.463



ホワイトボード仕様 マグネットクロス仕様 マグネットバー白2本組
¥1,300(税別)
※300マグネットバー2本入

セット方法



施錠を解除して扉を開き、簡易ステーが扉を固定しているのを確認して、ポスター等をピンナップします。

扉を少し持ち上げると簡易ステーのロックが解除されます。棒を手前に引いてロック穴より抜き出し、扉を閉じてください。

鍵をプッシュして施錠します。

ご注意

- 取り付けの際壁面とパネルをコーキングしてください。(下辺は不要です) 雨水が内部に侵入する場合があります。 → P.451を必ずお読みください。

ご注意

- 注品番のサイズ表#は(cm)表記になっています。
- オプションのマグネットクロス仕様には磁力の強いマグネットバーのご使用をおすすめします。